

## ЗВІТ НЕЗАЛЕЖНОГО АУДИТОРА

Керівництву «КОМУНАЛЬНОГО АВТОТРАНСПОРТНОГО ПІДПРИЄМСТВА  
№273904 КАТП-273904»

*Звіт з аудиту фінансової звітності*

*Думка з застереженням*

Ми провели аудит фінансової звітності «КОМУНАЛЬНОГО АВТОТРАНСПОРТНОГО ПІДПРИЄМСТВА №273904 КАТП-273904» (надалі - «Підприємство»), що зареєстроване за адресою 03066, м. Київ, вул. Охтирська, будинок 8, (код ЄДРПОУ – 05433011), що складається з:

- Балансу (Звіт про фінансовий стан) на 01.01.2021 року (Форма №1),
- Звіту про Фінансові результати (звіт про сукупний дохід) за 2020 рік (Форма №2);
- Звіту про рух грошових коштів (за прямим методом) за 2020 рік (Форма №3);
- Звіту про власний капітал за 2020 рік (Форма №4);
- Пріміток до річної фінансової звітності за 2020 рік (Форма №5).

На нашу думку, за винятком впливу питання, описаного в розділі «*Основа для думки із застереженням*» нашого звіту, фінансова звітність, що додається, відображає достовірно, в усіх суттєвих аспектах фінансовий стан Підприємства на 31 грудня 2020 р., його фінансові результати, рух грошових коштів та власний капітал за 2020 рік, відповідно до Національних (положень) стандартів бухгалтерського обліку.

### *Основа для думки із застереженням*

За результатами аудиторської перевірки фінансової звітності Підприємства за 2020 рік Аудитор зауважив, що Підприємством не створено резерв сумнівних боргів на суму боргу, яка не сплачена контрагентом ФОП Суріна Л.В. за рішенням суду у розмірі 275992,08 грн. (сума основного боргу) за статтею балансу «Дебіторська заборгованість за продукцію, товари, роботи, послуги», створення якого передбачено Положенням (стандартом) бухгалтерського обліку 10 «Дебіторська заборгованість» затвердженого наказом Міністерства фінансів України від 08.10.1999р. № 237, зареєстрованого в Міністерстві юстиції України 25.10.1999р. № 725/4018. А саме, пунктом 7 Положення (стандарту) бухгалтерського обліку 10 «Дебіторська заборгованість» передбачено: «Поточна дебіторська заборгованість, яка є фінансовим активом (крім придбаної заборгованості та заборгованості, призначеної для продажу), включається до підсумку балансу за чистою реалізаційною вартістю. Для визначення чистої реалізаційної вартості на дату балансу обчислюється величина резерву сумнівних боргів». Підприємством створено резерв сумнівних боргів щодо інших контрагентів, однак, не нараховано резерв сумнівних боргів в сумі 275992,08 грн. Якби управлінський персонал нараховував резерв сумнівних боргів, фінансовий результат до оподаткування зменшився б на суму витрат на формування резерву сумнівних боргів в розмірі 275992,08 грн. Тому, на нашу думку, можливий вплив наведених вище підстав на

фінансову звітність Підприємства станом на 31.12.2020р. може бути суттєвим, проте не всеохоплюючим.

Ми провели аудит відповідно до Міжнародних стандартів аудиту (МСА). Нашу відповідальність згідно з цими стандартами викладено в розділі «Відповідальність аудитора за аудит фінансової звітності» нашого звіту. Ми є незалежними по відношенню до Підприємства згідно з етичними вимогами, застосовними до нашого аудиту фінансової звітності, а також виконали інші обов'язки з етики відповідно до цих вимог. Ми вважаємо, що отримані нами аудиторські докази є достатніми і прийнятними для використання їх як основи для нашої думки.

### **Ключові питання аудиту**

Ключові питання аудиту – це питання, що, на наше професійне судження, були значущими під час нашого аудиту фінансової звітності за поточний період. Ці питання розглядалися в контексті нашого аудиту фінансової звітності в цілому та при формуванні думки щодо неї; при цьому ми не висловлюємо окремої думки щодо цих питань. Додатково до питання, описаного в розділі «Основа для думки із застереженням», ми визначили, що описані нижче питання є ключовими питаннями аудиту, які слід відобразити в нашому звіті.

1. Керівництво Підприємства здійснило оцінку можливості Підприємства продовжувати безперервну діяльність та повідомило нас, що управлінський персонал отримав задовільні докази того, що Підприємство має ресурси, необхідні для продовження діяльності в майбутньому. Крім цього, керівництву невідомо про будь-які суттєві невизначеності, що можуть поставити під сумнів можливість Підприємства продовжувати безперервну діяльність. Отже, складання фінансової звітності проводилося з урахуванням принципу безперервної діяльності.
2. Комунальне автотранспортне підприємство № 273904 КАТП -273904 засновано на комунальній власності територіальної громади м. Києва, входить до складу комунальної корпорації "Київавтодор" і підпорядковується Київській міській державній адміністрації.
3. Статут «КОМУНАЛЬНОГО АВТОТРАНСПОРТНОГО ПІДПРИЄМСТВА №273904 КАТП-273904» в редакції 1998 року, який діяв станом на 31.12.2020. затверджений розпорядженням Київської міської адміністрації від 25.08.1998. №1752.

Зміни до Статуту в редакції 1998 року, які є невід'ємною частиною Статуту вносились:

- Розпорядженням Київської міської державної адміністрації від 05.02.2003. №154., якими внесено зміни до п. 1.1, 4.4, 7.2, 8.1,8.2, 8.3, 8.4, 8.5, 8.6, 8.7, 8.8, 8.9, 10.1, 10.2. Статуту;
- Розпорядженням Київської міської державної адміністрації від 31.10.2003. №2023.: «Пункт 2.2 статті 2 Статуту викласти в наступній редакції «2.2. Місцезнаходження (юридична адреса) підприємства: 04655, м. Київ, Московський проспект, 26-А»»;
- Розпорядженням виконавчого органу Київської міської ради (Київської міської державної адміністрації) від 25.11.2010. №1009. , які стосуються господарської та соціальної діяльності підприємства;
- Розпорядженням виконавчого органу Київської міської ради (Київської міської державної адміністрації) від 20.05.2016. №344: «Пункт 2.2 статті 2 Статуту викласти в наступній редакції «2.2. Місцезнаходження (юридична адреса) підприємства: вул. Охтирська, 8, м. Київ, 03680».

4. Чистий прибуток Підприємства розподіляється згідно Рішення Київської міської ради № 398/3232 від 1 жовтня 2007 року «Про затвердження Порядку розподілу прибутку підприємствами, установами та організаціями, що належать до комунальної власності територіальної громади міста Києва, та державними підприємствами, що перебувають у сфері управління виконавчого органу Київської міської ради (Київської міської державної адміністрації)».

5. Аналіз фінансово-майнового стану Підприємства аудитором проведений на підставі даних економічних показників Балансу (Звіту про фінансовий стан) станом на 31.12.2020 р. та Звіту про фінансові результати (Звіту про сукупний дохід) за 2020 рік. Результати розрахунку представлені в таблиці. Відповідно до проведеного аналізу показники платоспроможності та фінансової стійкості Підприємства в більшості витримані, тобто значно більше оптимального значення.

### ***Відповідальність управлінського персоналу за фінансову звітність***

Управлінський персонал несе відповідальність за складання і достовірне подання фінансової звітності відповідно до НП(С)БО та П(С)БО та за таку систему внутрішнього контролю, яку управлінський персонал визначає потрібною для того, щоб забезпечити складання фінансової звітності, що не містить суттєвих викривлень внаслідок шахрайства або помилки.

При складанні фінансової звітності управлінський персонал несе відповідальність за оцінку здатності компанії продовжувати свою діяльність на безперервній основі, розкриваючи питання, що стосуються безперервності діяльності, та використовуючи припущення про безперервність діяльності як основи для бухгалтерського обліку, крім випадків, якщо управлінський персонал або планує ліквідувати компанію чи припинити діяльність, або не має інших реальних альтернатив цьому. Ті, кого наділено найвищими повноваженнями, несуть відповідальність за нагляд за процесом фінансового звітування компанії.

### ***Відповідальність аудитора за аудит фінансової звітності***

Нашими цілями є отримання обґрунтованої впевненості, що фінансова звітність у цілому не містить суттєвого викривлення внаслідок шахрайства або помилки, та випуск звіту аудитора, що містить нашу думку. Обґрунтована впевненість є високим рівнем впевненості, проте не гарантує, що аудит, проведений відповідно до МСА, завжди виявить суттєве викривлення, якщо воно існує. Викривлення можуть бути результатом шахрайства або помилки; вони вважаються суттєвими, якщо окремо або в сукупності, як обґрунтовано очікується, вони можуть впливати на економічні рішення користувачів, що приймаються на основі цієї фінансової звітності. Виконуючи аудит відповідно до вимог МСА, ми використовуємо професійне судження та професійний скептицизм протягом усього завдання з аудиту. Крім того, ми:

- ідентифікуємо та оцінюємо ризики суттєвого викривлення фінансової звітності внаслідок шахрайства чи помилки, розробляємо й виконуємо аудиторські процедури у відповідь на ці ризики, а також отримуємо аудиторські докази, що є достатніми та прийнятними для використання їх як основи для нашої думки. Ризик не виявлення суттєвого викривлення внаслідок шахрайства є вищим, ніж для викривлення внаслідок помилки, оскільки шахрайство може включати змову, підробку, навмисні пропуски, неправильні твердження або нехтування заходами внутрішнього контролю;
- отримуємо розуміння заходів внутрішнього контролю, що стосуються аудиту, для розробки аудиторських процедур, які б відповідали обставинам, а не для висловлення думки щодо ефективності системи внутрішнього контролю;
- оцінюємо прийнятність застосованих облікових політик та обґрунтованість облікових оцінок і відповідних розкриттів інформації, зроблених управлінським персоналом;

• доходимо висновку щодо прийнятності використання управлінським персоналом припущення про безперервність діяльності як основи для бухгалтерського обліку та, на основі отриманих аудиторських доказів, робимо висновок, чи існує суттєва невизначеність щодо подій або умов, які поставили б під значний сумнів можливість компанії продовжити безперервну діяльність. Якщо ми доходимо висновку щодо існування такої суттєвої невизначеності, ми повинні привернути увагу в своєму звіті аудитора до відповідних розкриттів інформації у фінансовій звітності або, якщо такі розкриття інформації є неналежними, модифікувати свою думку. Наші висновки ґрунтуються на аудиторських доказах, отриманих до дати нашого звіту аудитора. Втім майбутні події або умови можуть примусити компанію припинити свою діяльність на безперервній основі.

• оцінюємо загальне подання, структуру та зміст фінансової звітності включно з розкриттями інформації, а також те, чи показує фінансова звітність операції та події, що покладені в основу її складання, так, щоб досягти достовірного відображення.

Ми повідомляємо тим, кого наділено найвищими повноваженнями, інформацію про запланований обсяг і час проведення аудиту та суттєві аудиторські результати, включаючи будь-які суттєві недоліки заходів внутрішнього контролю, виявлені нами під час аудиту.

Ми також надаємо тим, кого наділено найвищими повноваженнями, твердження, що ми виконали відповідні етичні вимоги щодо незалежності, та повідомляємо їм про всі стосунки й інші питання, які могли б обґрунтовано вважатись такими, що впливають на нашу незалежність, а також, де це застосовано, щодо відповідних застережних заходів.

З переліку всіх питань, інформація щодо яких надавалась тим, кого наділено найвищими повноваженнями, ми визначили ті, що мали найбільше значення під час аудиту фінансової звітності поточного періоду, тобто ті, які є ключовими питаннями аудиту. Ми описуємо ці питання в своєму звіті аудитора крім випадків, якщо законодавчим чи регуляторним актом заборонено публічне розкриття такого питання, або якщо за вкрай виняткових обставин ми визначаємо, що таке питання не слід висвітлювати в нашому звіті, оскільки негативні наслідки такого висвітлення можуть очікувано переважити його корисність для інтересів громадськості.

### ***Звіт щодо вимог інших законодавчих і нормативних актів*** **Основні відомості про Підприємство**

|  |  |
|--|--|
| Повне найменування                           | «КОМУНАЛЬНЕ АВТОТРАНСПОРТНЕ ПІДПРИЄМСТВО №273904 КАТП-273904»  |
| Код за ЄДРПОУ                                | 05433011   |
| Юридична адреса                              | м. Київ, вулиця Охтирська, будинок 8                           |
| Організаційно – правова форма за КОПФГ       | КОМУНАЛЬНЕ ПІДПРИЄМСТВО  |
| Правовий статус                              | Юридична особа   |
| Основний вид діяльності за КВЕД              | 52.21 Допоміжне обслуговування наземного транспорту            |
| Дата та номер запису про державну реєстрацію | Дата державної реєстрації: 18.07.1995<br>1 069 120 0000 003990 |
| Місцезнаходження реєстраційної справи        | Оболонська районна в місті Києві державна адміністрація        |

## Стан бухгалтерського обліку та звітності

Бухгалтерській облік Підприємством в цілому ведеться у відповідності з вимогами Закону України "Про бухгалтерський облік та фінансову звітність в Україні" №996-XIV від 16.07.1999р., Положень (стандартів) бухгалтерського обліку та інших нормативних документів щодо питань організації бухгалтерського обліку, які діяли в звітному періоді та у відповідності з обліковою політикою, прийнятою Підприємством.

Облікова політика «КОМУНАЛЬНОГО АВТОТРАНСПОРТНОГО ПІДПРИЄМСТВА №273904 КАПІ-273904» встановлена наказом від №5 від 18.01.2016 р. зі змінами щодо вартісного критерію визначення основних засобів, та розроблена з дотриманням вимог чинного законодавства України з питань ведення бухгалтерського обліку та за період, що перевірявся, не змінювалася.

Первинні документи з обліку фінансово-господарської діяльності складаються на типових формах, в яких операції відображаються згідно з нормативними актами, затвердженими Міністерствами фінансів та статистики України.

Оцінка статей активів, зобов'язань та власного капіталу та їх розкриття здійснюється Підприємством в цілому відповідно до принципів, встановлених відповідними Положеннями (стандартами) бухгалтерського обліку та Наказом про облікову політику Підприємства.

Фінансову звітність було складено за формами, встановленими Національним положенням (стандартом) бухгалтерського обліку 1 «Загальні вимоги до фінансової звітності» із змінами та доповненнями, який затверджено наказом Міністерства фінансів України від 07.02.2013р. №73.

### Власний капітал.

Структура Власного капіталу Підприємства представлена нами в таблиці (в тис.грн.):

| № з/п | Стаття пасиву балансу                       | Код рядка | На 01.01.2019. | На 31.12.2020. |
|-------|---|-----------|----------------|----------------|
| 1.    | Зареєстрований капітал                      | 1400      | -              | -              |
| 2.    | Додатковий капітал                          | 1410      | 13790          | 13347          |
| 3.    | Резервний капітал                           | 1415      | 4              | 14             |
| 4.    | Нерозподілений прибуток (непокритий збиток) | 1420      | (3512)         | (3550)         |
|       | Усього                                      | 1495      | 10282          | 9811           |

На підставі Рішення Київської міської ради №398/3232 від 01.10.2007р. «Про затвердження Порядку розподілу прибутку підприємствами, установами та організаціями, що належать до комунальної власності територіальної громади міста Києва, та державними підприємствами, що перебувають у сфері управління виконавчого органу Київської міської ради (Київської міської державної адміністрації) чистий прибуток Підприємства за 2020 рік в сумі 121,0 тис.грн. спрямовано на відрахування до резервного капіталу (10%) – 10 тис.грн. Відрахування до бюджету відповідно до законодавства склали 24,0 тис.грн.

До додаткового капіталу також віднесено безоплатно отримані основні засоби та відбито зменшення додаткового капіталу за рахунок нарахування Підприємством амортизації з визначенням доходу на безоплатно отримані основні засоби.

Результат діяльності підприємства підтверджується первинними документами. Аудиторською перевіркою підтверджується правильність визначення власного капіталу, його структури та призначення. Зміст статей звіту про власний капітал, визначення власного капіталу, його структури та призначення відповідають визначеним методологічним засадам формування в бухгалтерському обліку інформації про власний капітал та розкриття інформації про власний капітал у фінансовій звітності згідно Положення (стандарт) бухгалтерського обліку.

## Доходи та витрати

Чистий дохід (виручка) від реалізації продукції (товарів, робіт, послуг) (рядок 2000) – надання послуг машинами та механізмами, капітальний ремонт доріг, складає 33122 тис. грн., інші операційні доходи (рядок 2120) - 5728 тис. грн., інші фінансові доходи (рядок 2220) – 36 тис. грн. (відсотки по депозитам), інші доходи (рядок 2240) – 535 тис. грн. (доходи від безоплатно одержаних активів у вигляді амортизації, оприбуткування ТМЦ б/в). Бухгалтерський облік доходів здійснюється Підприємством у відповідності з Положенням (стандартом) бухгалтерського обліку № 15 «Доходи», затверджене наказом Міністерства фінансів України від 29.11.1999 року № 290.

Витрати Підприємства за 2020 рік склали:

Собівартість реалізованої продукції (товарів, робіт, послуг) – 28133,0 тис.грн., адміністративні витрати – 4942,0 тис.грн.; інші операційні витрати – 5948,0 тис.грн.

Елементи операційних витрат сформовані з:

матеріальних витрат- 8028,0 тис.грн.;

витрат на оплату праці – 21495,0 тис.грн.;

нарахувань на заробітну плату – 4750,0 тис.грн.;

амортизації – 1276,0 тис.грн.;

інших операційних витрат – 3474,0 тис.грн.

Формування інформації про витрати та її розкриття у фінансовій звітності Підприємство здійснює відповідно до методологічних засад, визначених Положенням (стандартом) бухгалтерського обліку 16 "Витрати", затвердженим наказом Міністерства фінансів України від 31 грудня 1999р. №318 та зареєстрованим в Міністерстві юстиції України 19 січня 2000 року за №27/4248.

Показники відповідних статей Балансу, Звіту про фінансові результати, Звіту про рух грошових коштів, Звіту про власний капітал, Примітки до річної фінансової звітності за 2019 рік взаємопов'язані та відповідають даним бухгалтерського обліку Підприємства.

### Аналіз фінансового стану Підприємства

Фінансово – майновий стан Підприємства характеризується показниками платоспроможності та фінансової стійкості, що наведені в таблиці:

| Показники  | На<br>01.01.2020. | На<br>31.12.2020. | Нормативне значення,<br>аналіз показника   |
|--|-------------------|-------------------|--|
| 1. Коефіцієнти ліквідності:  |                   |                   |  |
| 1.1. Загальний (коефіцієнт покриття)<br>1.1.= II розділ активу балансу/III<br>розділ пасиву балансу  | 0,8               | 0,9               | N>1;<br>Показник майже в<br>межах норми*   |
| 1.2. Коефіцієнт швидкої ліквідності<br>1.2.= сума рядків 1100-1165 /III<br>розділ пасиву балансу   | 0,8               | 0,9               | N>0,8;<br>Показник вище<br>нормативного**  |
| 1.3. Абсолютної ліквідності<br>1.3.=Грошові кошти (сума рядків<br>1160-1165 активу балансу/III розділ<br>пасиву балансу                      | 0,003             | 0,1               | N>0,2;<br>Показник не в межах<br>норми***  |
| 2. Коефіцієнт покриття<br>зобов'язань власним капіталом<br>(фінансування):<br>2 = II + III розділи пасиву балансу/I<br>розділ пасиву балансу | 1,3               | 1,1               | N<1,0;<br>забезпеченість<br>заборгованості власним<br>капіталом майже в<br>межах норми |
| 3. Коефіцієнт фінансової<br>незалежності:<br>3 = I розділ пасиву балансу/ I+ II + III<br>розділи активу балансу                              | 0,4               | 0,4               | N>0,4;<br>обсяги залучених<br>джерел в межах норми                                     |

\*Характеризує здатність підприємства забезпечити свої короткострокові зобов'язання з найбільше легко реалізованої частини активів – оборотних коштів. Цей коефіцієнт дає найбільш загальну оцінку ліквідності активів.

\*\*Цей показник показує платіжні можливості підприємства щодо погашення поточних зобов'язань за умови своєчасного здійснення розрахунків з дебіторами.

\*\*\*За цим показником не можна відразу робити негативні висновки про можливості підприємства негайно погасити свої борги, тому що мало ймовірно, щоб всі кредитори підприємства одночасно пред'явили б йому свої вимоги.

Виходячи із системи показників, які відображають наявність, розміщення, структуру джерел засобів, ступень незалежності від інвесторів та кредиторів, використання фінансових ресурсів, можна зробити висновок, що фінансовий стан Підприємства є задовільним.

Інформації щодо подій, які б мали значний вплив на фінансово-господарську діяльність Підприємства та які відбулися протягом звітного року, що могли б призвести до суттєвого викривлення фінансової звітності внаслідок шахрайства, не було отримано.

Аудит проводився в період з 05 лютого 2021 р. по 22 лютого 2021 р. на підставі договору № 05/02/2021 від 05.02.2021 р.

### Основні відомості про аудиторську фірму


|   |  |
|---|--|
| Повне найменування  | ПРИВАТНЕ ПІДПРИЄМСТВО «ЛЕНД-АУДИТ»   |
| Код за ЄДРПОУ   | 32468271   |
| Фактичне місце знаходження:   | м. Київ, вул. Дегтярна, буд. 9, прим.8, Україна, 04071   |
| Організаційно – правова форма за КОПФГ  | ПРИВАТНЕ ПІДПРИЄМСТВО  |
| Інституційний сектор економіки за KICE  | Приватні не фінансові корпорації   |
| Свідоцтва про внесення в Реєстр аудиторських фірм та аудиторів, які надають аудиторські послуги | №3201 від 29.05.2003, рішення Аудиторської палати України про подовження дії Свідоцтва від 29 березня 2018 р. №356/3 |
| Правовий статус   | Юридична особа   |
| Інформація про наявність кваліфікованих спеціалістів з виконання завдання                       | Незалежний аудитор - Луначевська Валентина Станіславівна; помічник аудитора – Шульженко Наталія Анатоліївна          |
| Види діяльності за КВЕД   | 69.20 Діяльність у сфері бухгалтерського обліку й аудиту; консультування з питань оподаткування;                     |

Директор ПП «ЛЕНД-АУДИТ»

В.С. Луначевська

номер реєстрації у Реєстрі аудиторів та суб'єктів аудиторської діяльності 101568

Дата видачі: 22.02.2020.



Підприємство Комунальне автотранспортне підприємство №273904КАТП-273904 Дата (рік, місяць, число) за ЄДРПОУ  
 Територія М.КИЇВ за КОАТУУ  
 Організаційно-правова форма господарювання Комунальне підприємство за КОПФГ  
 Вид економічної діяльності Допоміжне обслуговування наземного транспорту за КВЕД  
 Середня кількість працівників <sup>1</sup> 110  
 Адреса, телефон 03066, м.Київ, вул.Охтирська,8 тел.044-257-22-83

| Коди      |    |    |
|-----------|----|----|
| 21        | 01 | 01 |
| 05433011  |    |    |
| 803610000 |    |    |
| 150       |    |    |
| 52.21     |    |    |

Одиниця виміру: тис. грн. без десяткового знака  
 Складено (зробити позначку «v» у відповідній клітинці):  
 за положенням (стандартами) бухгалтерського обліку  
 за міжнародними стандартами фінансової звітності

### Баланс (Звіт про фінансовий стан) на 01.01.2021 р.

Форма № 1

Код за ДКУД 1801001

| Актив  | Код рядка   | На початок звітного періоду | На кінець звітного періоду |
|--|-------------|-----------------------------|----------------------------|
| 1  | 2           | 3                           | 4                          |
| <b>I. Необоротні активи</b>  |             |                             |                            |
| Нематеріальні активи:  | 1000        | 24                          | 13                         |
| первісна вартість  | 1001        | 59                          | 51                         |
| накопичена амортизація   | 1002        | 35                          | 38                         |
| Незавершені капітальні інвестиції                                      | 1005        | 2454                        | 35                         |
| Основні засоби:  | 1010        | 10014                       | 11391                      |
| первісна вартість  | 1011        | 86405                       | 88785                      |
| знос   | 1012        | 76391                       | 77394                      |
| Інвестиційна нерухомість   | 1015        | —                           | —                          |
| Довгострокові біологічні активи  | 1020        | —                           | —                          |
| Довгострокові фінансові інвестиції:                                    |             |                             |                            |
| які обліковуються за методом участі в капіталі інших підприємств       | 1030        | —                           | —                          |
| інші фінансові інвестиції  | 1035        | —                           | —                          |
| Довгострокова дебіторська заборгованість                               | 1040        | —                           | —                          |
| Відстрочені податкові активи   | 1045        | —                           | —                          |
| Інші необоротні активи   | 1090        | —                           | —                          |
| <b>Усього за розділом I</b>  | <b>1095</b> | <b>12492</b>                | <b>11439</b>               |
| <b>II. Оборотні активи</b>   |             |                             |                            |
| Запаси   | 1100        | 6589                        | 2886                       |
| в т.ч.: виробничі запаси   | 1101        | 944                         | 1123                       |
| незавершене виробництво  | 1102        | 5645                        | 1763                       |
| готова продукція   | 1103        | —                           | —                          |
| товари   | 1104        | —                           | —                          |
| Поточні біологічні активи  | 1110        | —                           | —                          |
| Векселі одержані   | 1120        | —                           | —                          |
| Дебіторська заборгованість за продукцію, товари, роботи, послуги       | 1125        | 3524                        | 4148                       |
| Дебіторська заборгованість за розрахунками:                            |             |                             |                            |
| за виданими авансами   | 1130        | 99                          | 59                         |
| з бюджетом   | 1135        | 184                         | 280                        |
| у тому числі з податку на прибуток                                     | 1136        | —                           | 96                         |
| Дебіторська заборгованість із нарахованих доходів                      | 1140        | —                           | —                          |
| Дебіторська заборгованість за розрахунками із внутрішніх розрахунків   | 1145        | —                           | —                          |
| Інша поточна дебіторська заборгованість                                | 1155        | 70                          | 7                          |
| Поточні фінансові інвестиції   | 1160        | —                           | —                          |
| Гроші та їх еквіваленти  | 1165        | 39                          | 1013                       |
| в т.ч.: готівка  | 1166        | —                           | —                          |
| рахунки в банках   | 1167        | 39                          | 1013                       |
| Витрати майбутніх періодів   | 1170        | 20                          | 37                         |
| Інші оборотні активи   | 1190        | 733                         | 1030                       |
| <b>Усього за розділом II</b>   | <b>1195</b> | <b>11258</b>                | <b>9460</b>                |
| <b>III. Необоротні активи, утримувані для продажу та групи вибуття</b> | <b>1200</b> | —                           | —                          |
| <b>Баланс</b>  | <b>1300</b> | <b>23750</b>                | <b>20899</b>               |



## Продовження додатка 1

| Пасив  | Код рядка   | На початок звітної періоду | На кінець звітної періоду |
|--|-------------|----------------------------|---------------------------|
| <b>I. Власний капітал</b>  |             |                            |                           |
| Зареєстрований (пайовий) капітал   | 1400        | —                          | —                         |
| у т.ч. внески до незареєстрованого статутного капіталу   | 1401        | —                          | —                         |
| Капітал у дооцінках  | 1405        | —                          | —                         |
| Додатковий капітал   | 1410        | 13790                      | 13347                     |
| Резервний капітал  | 1415        | 4                          | 14                        |
| Нерозподілений прибуток (непокритий збиток)  | 1420        | -3512                      | -3550                     |
| Неоплачений капітал  | 1425        | —                          | —                         |
| Вилучений капітал  | 1430        | —                          | —                         |
| <b>Усього за розділом I</b>  | <b>1495</b> | <b>10282</b>               | <b>9811</b>               |
| <b>II. Довгострокові зобов'язання і забезпечення</b>   |             |                            |                           |
| Відстрочені податкові зобов'язання   | 1500        | 6                          | 6                         |
| Довгострокові кредити банків   | 1510        | —                          | —                         |
| Інші довгострокові зобов'язання  | 1515        | 87                         | 87                        |
| Довгострокові забезпечення   | 1520        | —                          | —                         |
| Цільове фінансування   | 1525        | —                          | -28                       |
| <b>Усього за розділом II</b>   | <b>1595</b> | <b>93</b>                  | <b>65</b>                 |
| <b>III. Поточні зобов'язання і забезпечення</b>  |             |                            |                           |
| Короткострокові кредити банків   | 1600        | —                          | —                         |
| Векселі видані   | 1605        | —                          | —                         |
| Поточна кредиторська заборгованість за:  |             |                            |                           |
| довгостроковими зобов'язаннями   | 1610        | —                          | —                         |
| товари, роботи, послуги  | 1615        | 3578                       | 1778                      |
| розрахунками з бюджетом  | 1620        | 1502                       | 1432                      |
| у тому числі з податку на прибуток   | 1621        | 9                          | —                         |
| розрахунками зі страхування  | 1625        | 185                        | 69                        |
| розрахунками з оплати праці  | 1630        | 681                        | 181                       |
| Поточна кредиторська заборгованість за одержаними авансами   | 1635        | 4840                       | 3522                      |
| Поточна кредиторська заборгованість за розрахунками з учасниками   | 1640        | 11                         | 36                        |
| Поточна кредиторська заборгованість із внутрішніх розрахунків  | 1645        | —                          | —                         |
| Поточні забезпечення   | 1660        | 2453                       | 3604                      |
| Доходи майбутніх періодів  | 1665        | —                          | —                         |
| Інші поточні зобов'язання  | 1690        | 125                        | 401                       |
| <b>Усього за розділом III</b>  | <b>1695</b> | <b>13375</b>               | <b>11023</b>              |
| <b>IV. Зобов'язання, пов'язані з необоротними активами, утримуваними для продажу, та групами вибуття</b> | <b>1700</b> | <b>—</b>                   | <b>—</b>                  |
| <b>Баланс</b>  | <b>1900</b> | <b>23750</b>               | <b>20899</b>              |

Директор

(підпис)

Рожков Валерій  
Валентинович  
(ініціали, прізвище)

Головний бухгалтер

(підпис)

Зозульська Оксана Василівна  
(ініціали, прізвище)

<sup>1</sup>Визначається в порядку, встановленому центральним органом виконавчої влади, що реалізує державну політику у сфері статистики



Підприємство Комунальне автотранспортне підприємство №273904КАТП-273904  
(найменування)

Дата (рік, місяць, число) \_\_\_\_\_  
за ЄДРПОУ \_\_\_\_\_

| Коди     |    |    |
|----------|----|----|
| 21       | 01 | 01 |
| 05433011 |    |    |

**Звіт про фінансові результати (звіт про сукупний дохід)  
за 2020 рік**

Форма № 2

Код за ДКУД **1801003**

**I. ФІНАНСОВІ РЕЗУЛЬТАТИ**

| Стаття  | Код рядка | За звітний період | За аналогічний період попереднього року |
|---|-----------|-------------------|---|
| 1   | 2         | 3                 | 4                                       |
| Чистий дохід від реалізації продукції (товарів, робіт, послуг)  | 2000      | 33122             | 19138                                   |
| Собівартість реалізованої продукції (товарів, робіт, послуг)    | 2050      | (28133)           | (17146)                                 |
| <b>Валовий:</b>   |           |                   |   |
| прибуток  | 2090      | 4989              | 1992                                    |
| збиток  | 2095      | —                 | —                                       |
| Інші операційні доходи  | 2120      | 5728              | 7810                                    |
| Адміністративні витрати   | 2130      | (4942)            | (3492)                                  |
| Витрати на збут   | 2150      | —                 | —                                       |
| Інші операційні витрати   | 2180      | (5948)            | (7708)                                  |
| <b>Фінансовий результат від операційної діяльності:</b>         |           |                   |   |
| прибуток  | 2190      | —                 | —                                       |
| збиток  | 2195      | (173)             | (1398)                                  |
| Доход від участі в капіталі                                     | 2200      | —                 | —                                       |
| Інші фінансові доходи   | 2220      | 36                | 13                                      |
| Інші доходи   | 2240      | 535               | 1433                                    |
| <i>в т.ч. дохід від благодійної допомоги</i>                    | 2241      | —                 | —                                       |
| Фінансові витрати   | 2250      | —                 | —                                       |
| Витрати від участі в капіталі                                   | 2255      | —                 | —                                       |
| Інші витрати  | 2270      | (250)             | —                                       |
| <b>Фінансовий результат до оподаткування:</b>                   |           |                   |   |
| прибуток  | 2290      | 148               | 48                                      |
| збиток  | 2295      | —                 | —                                       |
| Витрати (дохід) з податку на прибуток                           | 2300      | -27               | -9                                      |
| Прибуток (збиток) від припиненої діяльності після оподаткування | 2305      | —                 | —                                       |
| <b>Чистий фінансовий результат:</b>                             |           |                   |   |
| прибуток  | 2350      | 121               | 39                                      |
| збиток  | 2355      | —                 | —                                       |

## II. СУКУПНИЙ ДОХІД

| Стаття  | Код рядка   | За звітний період | За аналогічний період попереднього року |
|---|-------------|-------------------|---|
| 1   | 2           | 3                 | 4                                       |
| Дооцінка (уцінка) необоротних активів                               | 2400        | —                 | —                                       |
| Дооцінка (уцінка) фінансових інструментів                           | 2405        | —                 | —                                       |
| Накопичені курсові різниці  | 2410        | —                 | —                                       |
| Частка іншого сукупного доходу асоційованих та спільних підприємств | 2415        | —                 | —                                       |
| Інший сукупний дохід  | 2445        | —                 | —                                       |
| <b>Інший сукупний дохід до оподаткування</b>                        | <b>2450</b> | —                 | —                                       |
| Податок на прибуток, пов'язаний з іншим сукупним доходом            | 2455        | —                 | —                                       |
| <b>Інший сукупний дохід після оподаткування</b>                     | <b>2460</b> | —                 | —                                       |
| Сукупний дохід (сума рядків 2350, 2355 та 2460)                     | 2465        | 121               | 39                                      |

## III. ЕЛЕМЕНТИ ОПЕРАЦІЙНИХ ВИТРАТ

| Стаття                           | Код рядка   | За звітний період | За аналогічний період попереднього року |
|----------------------------------|-------------|-------------------|---|
| 1                                | 2           | 3                 | 4                                       |
| Матеріальні затрати              | 2500        | 8028              | 6355                                    |
| Витрати на оплату праці          | 2505        | 21495             | 12903                                   |
| Відрахування на соціальні заходи | 2510        | 4750              | 3594                                    |
| Амортизація                      | 2515        | 1276              | 1806                                    |
| Інші операційні витрати          | 2520        | 3474              | 3688                                    |
| <b>Разом</b>                     | <b>2550</b> | <b>39023</b>      | <b>28346</b>                            |

## IV. РОЗРАХУНОК ПОКАЗНИКІВ ПРИБУТКОВОСТІ АКЦІЙ


| Стаття   | Код рядка | За звітний період | За аналогічний період попереднього року |
|--|-----------|-------------------|---|
| 1  | 2         | 3                 | 4                                       |
| Середньорічна кількість простих акцій                      | 2600      | —                 | —                                       |
| Скоригована середньорічна кількість простих акцій          | 2605      | —                 | —                                       |
| Чистий прибуток (збиток) на одну просту акцію              | 2610      | —                 | —                                       |
| Скоригований чистий прибуток (збиток) на одну просту акцію | 2615      | —                 | —                                       |
| Дивіденди на одну просту акцію                             | 2650      | —                 | —                                       |

Директор

  
(підпис)

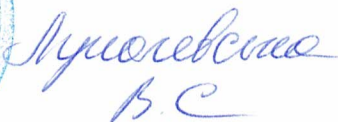
Рожков Валерій  
Валентинович  
(ініціали, прізвище)

Головний бухгалтер

  
(підпис)

Зозульська Оксана Василівна  
(ініціали, прізвище)



  
В.С.

Підприємство

Комунальне автотранспортне підприємство №273904КАТІІ-273904  
(найменування)Дата (рік, місяць, число)  
за ЄДРПОУ

| Коди     |    |    |
|----------|----|----|
| 21       | 01 | 01 |
| 05433011 |    |    |

## Звіт про рух грошових коштів (за прямим методом) за 2020 рік

Форма № 3

Код за ДКУД 1801004

| Стаття   | Код рядка | За звітний період | За аналогічний період попереднього року |
|--|-----------|-------------------|---|
| 1  | 2         | 3                 | 4                                       |
| <b>I. Рух коштів у результаті операційної діяльності</b>           |           |                   |   |
| Надходження від:   |           |                   |   |
| Реалізації продукції (товарів, робіт, послуг)                      | 3000      | 45333,0           | 31349,0                                 |
| Повернення податків і зборів                                       | 3005      | —                 | —                                       |
| у тому числі податку на додану вартість                            | 3006      | —                 | —                                       |
| Цільового фінансування   | 3010      | 27,0              | 55,0                                    |
| Надходження від отримання субсидій, дотацій                        | 3011      | —                 | —                                       |
| Надходження авансів від покупців і замовників                      | 3015      | —                 | —                                       |
| Надходження від повернення авансів                                 | 3020      | 7,0               | 9,0                                     |
| Надходження від відсотків за залишками коштів на поточних рахунках | 3025      | —                 | —                                       |
| Надходження від операційної оренди                                 | 3040      | —                 | —                                       |
| Інші надходження   | 3095      | 280,0             | 162,0                                   |
| Витрачання на оплату:  | 3100      | (12668,0)         | (9360,0)                                |
| Товарів (робіт, послуг)  | 3105      | (15358,0)         | (11905,0)                               |
| Праці  | 3110      | (4170,0)          | (3296,0)                                |
| Відрахувань на соціальні заходи                                    | 3115      | (10958,0)         | (7942,0)                                |
| Зобов'язань з податків і зборів                                    | 3135      | —                 | —                                       |
| Витрачання на оплату авансів                                       | 3140      | (1031,0)          | (65,0)                                  |
| Витрачання на оплату повернення авансів                            | 3190      | (524,0)           | (195,0)                                 |
| Інші витрачання  | 3195      | 938,0             | -1188,0                                 |
| <b>Чистий рух коштів від операційної діяльності</b>                |           |                   |   |
| <b>II. Рух коштів у результаті інвестиційної діяльності</b>        |           |                   |   |
| Надходження від реалізації:  |           |                   |   |
| фінансових інвестицій  | 3200      | —                 | —                                       |
| необоротних активів  | 3205      | —                 | —                                       |
| Надходження від отриманих:   | 3215      | 36,0              | 13,0                                    |
| відсотків  | 3220      | —                 | —                                       |
| дивідендів   | 3225      | —                 | —                                       |
| Надходження від деривативів  | 3250      | —                 | —                                       |
| Інші надходження   | 3255      | —                 | —                                       |
| Витрачання на придбання:   | 3260      | —                 | —                                       |
| фінансових інвестицій  | 3270      | —                 | —                                       |
| необоротних активів  | 3290      | —                 | —                                       |
| Виплати за деривативами  | 3295      | 36,0              | 13,0                                    |
| Інші платежі   | 3295      | 36,0              | 13,0                                    |
| <b>Чистий рух коштів від інвестиційної діяльності</b>              |           |                   |   |
| <b>III. Рух коштів у результаті фінансової діяльності</b>          |           |                   |   |
| Надходження від:   |           |                   |   |
| власного капіталу  | 3300      | —                 | —                                       |
| отримання позик  | 3305      | —                 | —                                       |
| Інші надходження   | 3340      | —                 | —                                       |
| Витрачання на:   | 3345      | —                 | —                                       |
| вкуп власних акцій   | 3350      | —                 | —                                       |
| погашення позик  | 3355      | —                 | —                                       |
| сплату дивідендів  | 3360      | —                 | —                                       |
| сплату відсотків   | 3390      | —                 | —                                       |
| Інші платежі   | 3395      | —                 | —                                       |
| <b>Чистий рух коштів від фінансової діяльності</b>                 |           |                   |   |
| <b>Чистий рух грошових коштів за звітний період</b>                |           |                   |   |
| залишок коштів на початок року                                     | 3405      | 974,0             | -1175,0                                 |
|  | 3405      | 39,0              | 1214,0                                  |

| Стаття  | Код рядка | За звітний період | За аналогічний період попереднього року |
|---|-----------|-------------------|---|
| 1   | 2         | 3                 | 4                                       |
| Вплив зміни валютних курсів на залишок коштів | 3410      | —                 | —                                       |
| Залишок коштів на кінець року                 | 3415      | 1013,0            | 39,0                                    |

Директор

  
(підпис)

Рожков Валерій  
Валентинович  
(ініціали, прізвище)

Головний бухгалтер

  
(підпис)

Зозульська Оксана Василівна  
(ініціали, прізвище)

   
В.С.



Підприємство Комунальне автотранспортне підприємство №273904КАГП-273904  
(найменування)

Дата (рік, місяць, число)  
за ЄДРПОУ

|          |    |    |
|----------|----|----|
| Коди     |    |    |
| 21       | 01 | 01 |
| 05433011 |    |    |

## ЗВІТ ПРО ВЛАСНИЙ КАПІТАЛ за 2020 рік

Форма № 4

Код за ДКУД 1801005

| Стаття   | Код рядка | Зареєстрований (пайовий) капітал | У т.ч. з ко-лонки 3 не-зареєстро-ваний капітал | Капітал у дооцінках | Додатковий капітал | Резервний капітал | Нерозподі-лений прибуток (непокритий збиток) | Неопла-чений капітал | Вилучений капітал | Всього  |
|--|-----------|----------------------------------|--|---------------------|--------------------|-------------------|--|----------------------|-------------------|---------|
|  |           | 3                                | 4  | 5                   | 6                  | 7                 | 8  | 9                    | 10                | 11      |
| <b>Залишок на початок року</b>   | 2         | —                                | —  | —                   | 13790,0            | 4,0               | -3512,0                                      | —                    | —                 | 10282,0 |
| <b>Коригування:</b>  |           |                                  |  |                     |                    |                   |  |                      |                   |         |
| Зміна облікової політики   | 4005      | —                                | —  | —                   | —                  | —                 | —  | —                    | —                 | —       |
| Виправлення помилок  | 4010      | —                                | —  | —                   | —                  | —                 | —  | —                    | —                 | —       |
| Інші зміни   | 4090      | —                                | —  | —                   | —                  | —                 | —  | —                    | —                 | —       |
| <b>Скоригований залишок на початок року</b>                                  | 4095      | —                                | —  | —                   | 13790,0            | 4,0               | -3512,0                                      | —                    | —                 | 10282,0 |
| <b>Чистий прибуток (збиток) за звітний період</b>                            | 4100      | —                                | —  | —                   | —                  | —                 | 121,0  | —                    | —                 | 121,0   |
| <b>Інший сукупний дохід за звітний період</b>                                | 4110      | —                                | —  | —                   | —                  | —                 | —  | —                    | —                 | —       |
| <b>Розподіл прибутку:</b>  |           |                                  |  |                     |                    |                   |  |                      |                   |         |
| Виплати власникам (дивіденди)  | 4200      | —                                | —  | —                   | —                  | —                 | —  | —                    | —                 | —       |
| Спрямування прибутку до зареєстрованого капіталу                             | 4205      | —                                | —  | —                   | —                  | —                 | —  | —                    | —                 | —       |
| Відрахування до резервного капіталу  | 4210      | —                                | —  | —                   | —                  | 10,0              | -10,0  | —                    | —                 | —       |
| <b>Сума чистого прибутку, належна до бюджету відповідно до законодавства</b> | 4215      | —                                | —  | —                   | —                  | —                 | -24,0  | —                    | —                 | -24,0   |

| Стаття  | Код рядка   | Зареєстрований (пайовий) капітал | У т.ч. з ко-лонки 3 не-зареєстро-ваний капітал | Капітал у дооцінках | Додатковий капітал | Резервний капітал | Нерозподі-лений прибуток (непокритий збиток) | Неопла-чений капітал | Вилучений капітал | Всього        |
|---|-------------|----------------------------------|--|---------------------|--------------------|-------------------|--|----------------------|-------------------|---------------|
| Сума чистого прибутку на створення спеціальних (целевих) фондів | 4220        | —                                | —  | —                   | 87,0               | —                 | -87,0  | —                    | —                 | —             |
| Сума чистого прибутку на матеріальне заохочення                 | 4225        | —                                | —  | —                   | —                  | —                 | —  | —                    | —                 | —             |
| <b>Внески учасників:</b>  |             |                                  |  |                     |                    |                   |  |                      |                   |               |
| Внески до капіталу  | 4240        | —                                | —  | —                   | —                  | —                 | —  | —                    | —                 | —             |
| Погашення заборгованості з капіталу                             | 4245        | —                                | —  | —                   | —                  | —                 | —  | —                    | —                 | —             |
| <b>Вилучення капіталу:</b>                                      |             |                                  |  |                     |                    |                   |  |                      |                   |               |
| Викуп акцій (часток)  | 4260        | —                                | —  | —                   | —                  | —                 | —  | —                    | —                 | —             |
| Перепродаж викуплених акцій (часток)                            | 4265        | —                                | —  | —                   | —                  | —                 | —  | —                    | —                 | —             |
| Анулювання викуплених акцій (часток)                            | 4270        | —                                | —  | —                   | —                  | —                 | —  | —                    | —                 | —             |
| Вилучення частки в капіталі                                     | 4275        | —                                | —  | —                   | —                  | —                 | —  | —                    | —                 | —             |
| Інші зміни в капіталі   | 4290        | —                                | —  | —                   | -530,0             | —                 | -38,0  | —                    | —                 | -568,0        |
| <b>Разом змін у капіталі</b>                                    | <b>4295</b> | <b>—</b>                         | <b>—</b>                                       | <b>—</b>            | <b>-443,0</b>      | <b>10,0</b>       | <b>-38,0</b>                                 | <b>—</b>             | <b>—</b>          | <b>-471,0</b> |
| <b>Залишок на кінець року</b>                                   | <b>4300</b> | <b>—</b>                         | <b>—</b>                                       | <b>—</b>            | <b>13347,0</b>     | <b>14,0</b>       | <b>-3550,0</b>                               | <b>—</b>             | <b>—</b>          | <b>9811,0</b> |

Директор

Головний бухгалтер

  
(підпис)

Рожков Валерій Валентинович  
(ініціали, прізвище)

Зозульська Оксана Василівна  
(ініціали, прізвище)

П П Л Е Н Д - А У Д И Т -  
ДИРЕКТОР  
ПУНАЧЕВСЬКА В.С.



ЗАТВЕРДЖЕНО  
 наказом Міністерства фінансів України  
 від 29 листопада 2000 р. N 302  
 (у редакції наказу Міністерства фінансів України  
 від 8 лютого 2014 р. N 48)

|            |    |
|------------|----|
| Коди       |    |
| 21         | 01 |
| 05433011   |    |
| 8036100000 |    |
| 150        |    |
| 52.21      |    |

Дата (рік, місяць, число)  
 за ЄДРПОУ  
 за КОАТУУ  
 за СПОДУ  
 за КОПФГ  
 за КВЕД

Підприємство Комунальне автотранспортне підприємство №273904КАТІІ-273904

Територія М.КИЇВ

Орган державного управління

Організаційно-правова форма господарювання Комунальне підприємство

Вид економічної діяльності Допоміжне обслуговування наземного транспорту

Одиниця виміру: тис. грн.

## ПРИМІТКИ ДО РІЧНОЇ ФІНАНСОВОЇ ЗВІТНОСТІ за 2020 рік

Форма № 5 Код за ДКУД 1801008

### I. Нематеріальні активи

| Групи нематеріальних активів            | Код рядка | Залишок на початок року         |                        | Надійшло за рік | Переоцінка (дооцінка+, уцінка-) |                        | Вибуло за рік                   |                        | Нараховано амортизації за рік | Втрати від зменшення корисності за рік | Інші зміни за рік               |                        | Залишок на кінець року |      |
|---|-----------|---------------------------------|------------------------|-----------------|---------------------------------|------------------------|---------------------------------|------------------------|-------------------------------|--|---------------------------------|------------------------|------------------------|------|
|   |           | первісна (переоцінена) вартість | накопичена амортизація |                 | первісна (переоцінена) вартість | накопичена амортизація | первісна (переоцінена) вартість | накопичена амортизація |                               |  | первісна (переоцінена) вартість | накопичена амортизація |                        |      |
| I                                       | 2         | 3                               | 4                      | 5               | 6                               | 7                      | 8                               | 9                      | 10                            | 11                                     | 12                              | 13                     | 14                     | 15   |
| Права користування природними ресурсами | 010       | —                               | —                      | —               | —                               | —                      | —                               | —                      | —                             | —                                      | —                               | —                      | —                      | —    |
| Права користування майном               | 020       | —                               | —                      | —               | —                               | —                      | —                               | —                      | —                             | —                                      | —                               | —                      | —                      | —    |
| Права на комерційні позначення          | 030       | —                               | —                      | —               | —                               | —                      | —                               | —                      | —                             | —                                      | —                               | —                      | —                      | —    |
| Права на об'єкти промислової власності  | 040       | —                               | —                      | —               | —                               | —                      | —                               | —                      | —                             | —                                      | —                               | —                      | —                      | —    |
| Авторське право та суміжні з ним права  | 050       | —                               | —                      | —               | —                               | —                      | —                               | —                      | —                             | —                                      | —                               | —                      | —                      | —    |
| Інші нематеріальні активи               | 060       | —                               | —                      | —               | —                               | —                      | —                               | —                      | —                             | —                                      | —                               | —                      | —                      | —    |
| Разом                                   | 070       | 59,0                            | 35,0                   | —               | —                               | —                      | 8,0                             | 8,0                    | 11,0                          | —                                      | —                               | —                      | 51,0                   | 38,0 |
| Гудвіл                                  | 080       | 59,0                            | 35,0                   | —               | —                               | —                      | 8,0                             | 8,0                    | 11,0                          | —                                      | —                               | —                      | 51,0                   | 38,0 |
|   | 090       | —                               | —                      | —               | —                               | —                      | —                               | —                      | —                             | —                                      | —                               | —                      | —                      | —    |

3 рядка 080 графа 14

вартість нематеріальних активів, щодо яких існує обмеження права власності  
 вартість оформлених у заставу нематеріальних активів

( 081 )

\_\_\_\_\_

3 рядка 080 графа 5

вартість створених підприємством нематеріальних активів

( 082 )

\_\_\_\_\_

3 рядка 080 графа 15

вартість нематеріальних активів, отриманих за рахунок цільових асигнувань накопичена амортизація нематеріальних активів, щодо яких існує обмеження права власності

( 083 )

\_\_\_\_\_

3 рядка 080 графа 15

накопичена амортизація нематеріальних активів, щодо яких існує обмеження права власності

( 084 )

\_\_\_\_\_

3 рядка 080 графа 15

вартість нематеріальних активів, щодо яких існує обмеження права власності

( 085 )

\_\_\_\_\_



II. Основні засоби

| Групи основних засобів                    | Код рядка | Залишок на початок року         |         | Надійшло за рік | Переоцінка (+, уцінка-)           |      | Вибуло за рік                   |       | Нараховано амортизації за рік | Втрачено від зменшення корисності | Інші зміни за рік                 |      | Залишок на кінець року          |         | У тому числі                    |      |                                 |        |
|---|-----------|---------------------------------|---------|-----------------|-----------------------------------|------|---------------------------------|-------|-------------------------------|-----------------------------------|-----------------------------------|------|---------------------------------|---------|---------------------------------|------|---------------------------------|--------|
|   |           | первісна (переоцінена) вартість | знос    |                 | первісної (переоціненої) вартості | знос | первісна (переоцінена) вартість | знос  |                               |                                   | первісної (переоціненої) вартості | знос | первісна (переоцінена) вартість | знос    | первісна (переоцінена) вартість | знос | первісна (переоцінена) вартість | знос   |
| 1   | 2         | 3                               | 4       | 5               | 6                                 | 7    | 8                               | 9     | 10                            | 11                                | 12                                | 13   | 14                              | 15      | 16                              | 17   | 18                              | 19     |
| Земельні ділянки                          | 100       | —                               | —       | —               | —                                 | —    | —                               | —     | —                             | —                                 | —                                 | —    | —                               | —       | —                               | —    | —                               | —      |
| Інвестиційна нерухомість                  | 105       | —                               | —       | —               | —                                 | —    | —                               | —     | —                             | —                                 | —                                 | —    | —                               | —       | —                               | —    | —                               | —      |
| Капітальні витрати на поліпшення земель   | 110       | —                               | —       | —               | —                                 | —    | —                               | —     | —                             | —                                 | —                                 | —    | —                               | —       | —                               | —    | —                               | —      |
| Будинки, споруди та передавальні пристрої | 120       | 36618,0                         | 28629,0 | —               | —                                 | —    | —                               | —     | 231,0                         | —                                 | 13,0                              | —    | 36631,0                         | 28860,0 | —                               | —    | 3005,0                          | 1934,0 |
| Машини та обладнання                      | 130       | 1410,0                          | 1410,0  | 48,0            | —                                 | —    | —                               | —     | 22,0                          | —                                 | —                                 | —    | 1458,0                          | 1432,0  | —                               | —    | —                               | —      |
| Транспортні засоби                        | 140       | 46793,0                         | 45073,0 | 2435,0          | —                                 | —    | 232,0                           | 232,0 | 784,0                         | —                                 | —                                 | —    | 48996,0                         | 45625,0 | —                               | —    | —                               | —      |
| Інструменти, прилади, інвентар (меблі)    | 150       | 967,0                           | 723,0   | —               | —                                 | —    | —                               | —     | 72,0                          | —                                 | —                                 | —    | 967,0                           | 795,0   | —                               | —    | —                               | —      |
| Тварини                                   | 160       | —                               | —       | —               | —                                 | —    | —                               | —     | —                             | —                                 | —                                 | —    | —                               | —       | —                               | —    | —                               | —      |
| Багаторічні насадження                    | 170       | —                               | —       | —               | —                                 | —    | —                               | —     | —                             | —                                 | —                                 | —    | —                               | —       | —                               | —    | —                               | —      |
| Інші основні засоби                       | 180       | 97,0                            | 36,0    | —               | —                                 | —    | —                               | —     | 17,0                          | —                                 | —                                 | —    | 97,0                            | 53,0    | —                               | —    | —                               | —      |
| Бібліотечні фонди                         | 190       | —                               | —       | —               | —                                 | —    | —                               | —     | —                             | —                                 | —                                 | —    | —                               | —       | —                               | —    | —                               | —      |
| Малоцінні необоротні матеріальні активи   | 200       | 520,0                           | 520,0   | 146,0           | —                                 | —    | 30,0                            | 30,0  | 139,0                         | —                                 | —                                 | —    | 636,0                           | 629,0   | —                               | —    | —                               | —      |
| Тимчасові (нетитульні) споруди            | 210       | —                               | —       | —               | —                                 | —    | —                               | —     | —                             | —                                 | —                                 | —    | —                               | —       | —                               | —    | —                               | —      |
| Природні ресурси                          | 220       | —                               | —       | —               | —                                 | —    | —                               | —     | —                             | —                                 | —                                 | —    | —                               | —       | —                               | —    | —                               | —      |
| Інвентарна тара                           | 230       | —                               | —       | —               | —                                 | —    | —                               | —     | —                             | —                                 | —                                 | —    | —                               | —       | —                               | —    | —                               | —      |
| Предмети прокату                          | 240       | —                               | —       | —               | —                                 | —    | —                               | —     | —                             | —                                 | —                                 | —    | —                               | —       | —                               | —    | —                               | —      |
| Інші необоротні матеріальні активи        | 250       | —                               | —       | —               | —                                 | —    | —                               | —     | —                             | —                                 | —                                 | —    | —                               | —       | —                               | —    | —                               | —      |
| Разом                                     | 260       | 86405,0                         | 76391,0 | 2629,0          | —                                 | —    | 262,0                           | 262,0 | 1265,0                        | —                                 | 13,0                              | —    | 88785,0                         | 77394,0 | —                               | —    | 3005,0                          | 1934,0 |

3 рядка 260 графа 14 вартість основних засобів, щодо яких існують передбачені чинним законодавством обмеження права власності вартість оформлених у заставу основних засобів

залишкова вартість основних засобів, що тимчасово не використовуються (консервація, реконструкція тощо)

первісна (переоцінена) вартість повністю амортизованих основних засобів

основні засоби орендованих цілих майнових комплексів

вартість основних засобів, призначених для продажу

залишкова вартість основних засобів, утрачених унаслідок надзвичайних подій

вартість основних засобів, придбаних за рахунок цільового фінансування

знос основних засобів, що взяті в операційну оренду

вартість інвестиційної нерухомості, оціненої за справедливою вартістю

( 261 )  
 ( 262 )  
 ( 263 )  
 ( 264 )  
 ( 2641 )  
 ( 265 )  
 ( 2651 )  
 ( 266 )  
 ( 267 )  
 ( 268 )  
 ( 269 )

3 рядка 260 графа 14

3 рядка 260 графа 8

3 рядка 260 графа 5

3 рядка 260 графа 15

3 рядка 105 графа 14

### III. Капітальні інвестиції

| Найменування показника  | Код рядка | За рік | На кінець року |
|---|-----------|--------|----------------|
|   |           | 3      | 4              |
| Капітальне будівництво  | 280       | —      | —              |
| Придбання (виготовлення) основних засобів                       | 290       | 61,0   | —              |
| Придбання (виготовлення) інших необоротних матеріальних активів | 300       | 181,0  | 35,0           |
| Придбання (створення) нематеріальних активів                    | 310       | —      | —              |
| Придбання (вирощування) довгострокових біологічних активів      | 320       | —      | —              |
| Інші  | 330       | —      | —              |
| Разом   | 340       | 242,0  | 35,0           |

3 рядка 340 графа 3 капітальні інвестиції в інвестиційну нерухомість ( 341 ) —  
 фінансові витрати, включені до капітальних інвестицій ( 342 ) —

### IV. Фінансові інвестиції

| Найменування показника   | Код рядка | За рік | На кінець року |         |
|--|-----------|--------|----------------|---------|
|  |           |        | довгострокові  | поточні |
|  |           | 3      | 4              | 5       |
| <b>A. Фінансові інвестиції за методом участі в капіталі в:</b> | 2         | 3      |                |         |
| асоційовані підприємства                                       | 350       | —      | —              | —       |
| дочірні підприємства   | 360       | —      | —              | —       |
| спільну діяльність   | 370       | —      | —              | —       |
| <b>Б. Інші фінансові інвестиції в:</b>                         |           |        |                |         |
| частки і паї у статутному капіталі інших підприємств           | 380       | —      | —              | —       |
| акції  | 390       | —      | —              | —       |
| облігації  | 400       | —      | —              | —       |
| інші   | 410       | —      | —              | —       |
| Разом (розділ А+ розділ Б)                                     | 420       | —      | —              | —       |

3 рядка 1035 гр.4 Балансу (Звіту про фінансовий стан) Інші довгострокові фінансові інвестиції відображені:  
 за собівартістю ( 421 ) —  
 за справедливою вартістю ( 422 ) —  
 за амортизованою собівартістю ( 423 ) —  
 Поточні фінансові інвестиції відображені:  
 за собівартістю ( 424 ) —  
 за справедливою вартістю ( 425 ) —  
 за амортизованою собівартістю ( 426 ) —

### V. Доходи і витрати

| Найменування показника  | Код рядка | Доходи | Витрати |
|---|-----------|--------|---------|
|   |           | 3      | 4       |
| <b>A. Інші операційні доходи і витрати</b>                                  | 2         |        |         |
| Операційна оренда активів   | 440       | 1398,0 | —       |
| Операційна курсова різниця  | 450       | —      | —       |
| Реалізація інших оборотних активів  | 460       | 3,0    | 2,0     |
| Штрафи, пені, неустойки   | 470       | 323,0  | 628,0   |
| Утримання об'єктів житлово-комунального і соціально-культурного призначення | 480       | —      | —       |
| Інші операційні доходи і витрати у тому числі:                              | 490       | 4004,0 | 5318,0  |
| вдражування до резерву сумнівних боргів                                     | 491       | X      | 59,0    |
| непродуктивні витрати і втрати  | 492       | X      | —       |
| <b>Б. Доходи і втрати від участі в капіталі за інвестиціями в:</b>          |           |        |         |
| асоційовані підприємства  | 500       | —      | —       |
| дочірні підприємства  | 510       | —      | —       |
| спільну діяльність  | 520       | —      | —       |
| <b>В. Інші фінансові доходи і витрати</b>                                   |           |        |         |
| Дивіденди   | 530       | —      | X       |
| Проценти  | 540       | X      | —       |
| Фінансова оренда активів  | 550       | —      | —       |
| Інші фінансові доходи і витрати   | 560       | 36,0   | —       |
| <b>Г. Інші доходи і витрати</b>   |           |        |         |
| Реалізація фінансових інвестицій  | 570       | —      | —       |
| Доходи від об'єднання підприємств   | 580       | —      | —       |
| Результат оцінки корисності   | 590       | —      | —       |
| Неопераційна курсова різниця  | 600       | —      | —       |
| Безоплатно одержані активи  | 610       | 531,0  | X       |
| Списання необоротних активів  | 620       | X      | —       |
| Інші доходи і витрати   | 630       | 4,0    | 250,0   |

Товарообмінні (бартерні) операції з продукцією (товарами, роботами, послугами) ( 631 ) —

Частка доходу від реалізації продукції (товарів, робіт, послуг) за товарообмінними (бартерними) контрактами з пов'язаними сторонами ( 632 ) — %  
 3 рядків 540-560 графа 4 фінансові витрати, уключені до собівартості активів ( 633 ) —

## VI. Грошові кошти

| Найменування показника                           | Код рядка | На кінець року |
|--|-----------|----------------|
| 1  | 2         | 3              |
| Готівка  | 640       | —              |
| Поточний рахунок у банку                         | 650       | 1013,0         |
| Інші рахунки в банку (акредитиви, чекові книжки) | 660       | —              |
| Грошові кошти в дорозі                           | 670       | —              |
| Еквіваленти грошових коштів                      | 680       | —              |
| Разом  | 690       | 1013,0         |

3 рядка 1090 гр. 4 Балансу Грошові кошти, використання  
(Звіту про фінансовий стан) яких обмежено ( 691 ) —

## VII. Забезпечення і резерви

| Види забезпечень і резервів   | Код рядка | Залишок на початок року | Збільшення за звітний рік |                        | Використано у звітному році | Сторновано невикористану суму у звітному році | Сума очікуваного відшкодування витрат іншою стороною, що врахована при оцінці забезпечення | Залишок на кінець року |
|---|-----------|-------------------------|---------------------------|------------------------|-----------------------------|---|--|------------------------|
|   |           |                         | нараховано (створено)     | додаткові відрахування |                             |   |  |                        |
| 1   | 2         | 3                       | 4                         | 5                      | 6                           | 7   | 8  | 9                      |
| Забезпечення на виплату відпусток працівникам                                     | 710       | 2454,0                  | 2297,0                    | —                      | 1148,0                      | —   | 3604,0   | 3603,0                 |
| Забезпечення наступних витрат на додаткове пенсійне забезпечення                  | 720       | —                       | —                         | —                      | —                           | —   | —  | —                      |
| Забезпечення наступних витрат на виконання гарантійних зобов'язань                | 730       | —                       | —                         | —                      | —                           | —   | —  | —                      |
| Забезпечення наступних витрат на реструктуризацію                                 | 740       | —                       | —                         | —                      | —                           | —   | —  | —                      |
| Забезпечення наступних витрат на виконання зобов'язань щодо обтяжливих контрактів | 750       | —                       | —                         | —                      | —                           | —   | —  | —                      |
|   | 760       | —                       | —                         | —                      | —                           | —   | —  | —                      |
|   | 770       | —                       | —                         | —                      | —                           | —   | —  | —                      |
| Резерв сумнівних боргів   | 775       | 194,0                   | —                         | —                      | —                           | —   | —  | 194,0                  |
| Разом   | 780       | 2648,0                  | 2297,0                    | —                      | 1148,0                      | —   | 3604,0   | 3797,0                 |

**VIII Запаси.**

| Найменування показника                           | Код рядка | Балансова вартість на кінець року | Переоцінка за рік                      |        |
|--|-----------|-----------------------------------|--|--------|
|  |           |                                   | збільшення чистої вартості реалізації* | уцінка |
|  | 2         | 3                                 | 4                                      | 5      |
| Сировина і матеріали                             | 800       | 156,0                             | —                                      | —      |
| Купівельні напівфабрикати та комплектуючі вироби | 810       | —                                 | —                                      | —      |
| Паливо   | 820       | 356,0                             | —                                      | —      |
| Тара і тарні матеріали                           | 830       | —                                 | —                                      | —      |
| Будівельні матеріали                             | 840       | 4,0                               | —                                      | —      |
| Запасні частини                                  | 850       | 578,0                             | —                                      | —      |
| Матеріали сільськогосподарського призначення     | 860       | —                                 | —                                      | —      |
| Поточні біологічні активи                        | 870       | —                                 | —                                      | —      |
| Малоцінні та швидкозношувані предмети            | 880       | 29,0                              | —                                      | —      |
| Незавершене виробництво                          | 890       | 1763,0                            | —                                      | —      |
| Готова продукція                                 | 900       | —                                 | —                                      | —      |
| Товари   | 910       | —                                 | —                                      | —      |
| Разом  | 920       | 2886,0                            | —                                      | —      |

3 рядка 920 графа 3 Балансова вартість запасів: відображених за чистою вартістю реалізації переданих у переробку оформлених в заставу переданих на комісію

Активи на відповідальному зберіганні (позабалансовий рахунок 02)  
 3 рядка 1200 графа 4 Балансу (Звіту про фінансовий стан) запаси, призначені для продажу

( 921 )  
 ( 922 )  
 ( 923 )  
 ( 924 )  
 ( 925 )  
 ( 926 )

**IX. Дебіторська заборгованість**

| Найменування показника                                | Код рядка | Всього на кінець року | у тому числі за строками непогашення |                      |                      |   |
|---|-----------|-----------------------|--------------------------------------|----------------------|----------------------|---|
|   |           |                       | до 12 місяців                        | від 12 до 18 місяців | від 18 до 36 місяців | 6 |
|   |           |                       |                                      |                      |                      |   |
| 1   | 2         | 3                     | 4                                    | 5                    | 6                    |   |
| Дебіторська заборгованість за товари, роботи, послуги | 940       | 4148,0                | —                                    | —                    | —                    |   |
| Інша поточна дебіторська заборгованість               | 950       | 176,0                 | —                                    | —                    | —                    |   |

Списано у звітному році безнадійної дебіторської заборгованості ( 951 ) —

Із рядка 940 і 950 графа 3 заборгованість з пов'язаними сторонами ( 952 ) —

**X. Нестачі і втрати від псування цінностей**

| Найменування показника  | Код рядка | Сума |
|---|-----------|------|
| 1   | 2         | 3    |
| Виявлено (списано) за рік нестач і втрат  | 960       | —    |
| Визнано заборгованістю винних осіб у звітному році  | 970       | —    |
| Сума нестач і втрат, остаточне рішення щодо винуватців за якими на кінець року не прийнято (позабалансовий рахунок 072) | 980       | —    |

\*визначається за п.28 Положення (стандарту) бухгалтерського обліку 9 „Запаси”

### ХІІІ. Використання амортизаційних відрахувань

| Найменування показника                                  | Код рядка | Сума   |
|---|-----------|--------|
| 1   | 2         | 3      |
| Нараховано за звітний рік                               | 1300      | 1337,0 |
| Використано за рік - усього                             | 1310      | —      |
| в тому числі на:  |           |        |
| будівництво об'єктів                                    | 1311      | —      |
| придбання (виготовлення) та поліпшення основних засобів | 1312      | —      |
| з них машини та обладнання                              | 1313      | —      |
| придбання (створення) нематеріальних активів            | 1314      | —      |
| погашення отриманих на капітальні інвестиції позик      | 1315      | —      |
|   | 1316      | —      |
|   | 1317      | —      |

### ХІ. Будівельні контракти

| Найменування показника   | Код рядка | Сума |
|--|-----------|------|
| 1  | 2         | 3    |
| Дохід за будівельними контрактами за звітний рік                                   | 1110      | —    |
| Заборогованість на кінець звітного року:   |           |      |
| валова замовників  | 1120      | —    |
| валова замовникам  | 1130      | —    |
| з авансів отриманих  | 1140      | —    |
| Сума затриманих коштів на кінець року  | 1150      | —    |
| Вартість виконаних субпідрядниками робіт за незавершеними будівельними контрактами | 1160      | —    |

### ХІІ. Податок на прибуток

| Найменування показника                                     | Код рядка | Сума |
|--|-----------|------|
| 1  | 2         | 3    |
| Поточний податок на прибуток                               | 1210      | 27,0 |
| Відстрочені податкові активи:                              |           |      |
| на початок звітного року                                   | 1220      | —    |
| на кінець звітного року                                    | 1225      | —    |
| Відстрочені податкові зобов'язання:                        |           |      |
| на початок звітного року                                   | 1230      | 6,0  |
| на кінець звітного року                                    | 1235      | 6,0  |
| Включено до Звіту про фінансові результати – усього        | 1240      | 27,0 |
| у тому числі   |           |      |
| поточний податок на прибуток                               | 1241      | 27,0 |
| зменшення (збільшення) відстрочених податкових активів     | 1242      | —    |
| збільшення (зменшення) відстрочених податкових зобов'язань | 1243      | —    |
| Відображено у складі власного капіталу – усього            | 1250      | —    |
| у тому числі   |           |      |
| поточний податок на прибуток                               | 1251      | —    |
| зменшення (збільшення) відстрочених податкових активів     | 1252      | —    |
| збільшення (зменшення) відстрочених податкових зобов'язань | 1253      | —    |

**XIV. Біологічні активи**

| Групи біологічних активів  | Код рядка | Обліковуються за первісною вартістю |                   |                 |               |                        |                               | Обліковуються за справедливою вартістю |                                   |                         |                        |                   |                         |                        |                         |                        |
|--|-----------|-------------------------------------|-------------------|-----------------|---------------|------------------------|-------------------------------|--|-----------------------------------|-------------------------|------------------------|-------------------|-------------------------|------------------------|-------------------------|------------------------|
|  |           | залишок на початок року             | первісна вартість | наліш-ло за рік | вибуло на рік | накопичена амортизація | нараховано амортизації за рік | втрати від зменшення корисності        | вигоди від відновлення корисності | залишок на початок року | залишок на кінець року | первісна вартість | залишок на початок року | залишок на кінець року | залишок на початок року | залишок на кінець року |
|  |           | 3                                   | 4                 | 5               | 6             | 7                      | 8                             | 9                                      | 10                                | 11                      | 12                     | 13                | 14                      | 15                     | 16                      | 17                     |
| 1  | 2         | —                                   | —                 | —               | —             | —                      | —                             | —                                      | —                                 | —                       | —                      | —                 | —                       | —                      | —                       | —                      |
| Довгострокові біологічні активи – усього, в т.ч.:  | 1410      | —                                   | —                 | —               | —             | —                      | —                             | —                                      | —                                 | —                       | —                      | —                 | —                       | —                      | —                       | —                      |
| робоча худоба  | 1411      | —                                   | —                 | —               | —             | —                      | —                             | —                                      | —                                 | —                       | —                      | —                 | —                       | —                      | —                       | —                      |
| продуктивна худоба   | 1412      | —                                   | —                 | —               | —             | —                      | —                             | —                                      | —                                 | —                       | —                      | —                 | —                       | —                      | —                       | —                      |
| багаторічні насадження   | 1413      | —                                   | —                 | —               | —             | —                      | —                             | —                                      | —                                 | —                       | —                      | —                 | —                       | —                      | —                       | —                      |
|  | 1414      | —                                   | —                 | —               | —             | —                      | —                             | —                                      | —                                 | —                       | —                      | —                 | —                       | —                      | —                       | —                      |
| інші довгострокові біологічні активи   | 1415      | —                                   | —                 | —               | —             | —                      | —                             | —                                      | —                                 | —                       | —                      | —                 | —                       | —                      | —                       | —                      |
| Поточні біологічні активи – усього, в т.ч.:  | 1420      | —                                   | X                 | —               | —             | X                      | X                             | —                                      | —                                 | —                       | X                      | —                 | —                       | —                      | —                       | —                      |
| тварини на вирощуванні та відгодівлі   | 1421      | —                                   | X                 | —               | —             | X                      | X                             | —                                      | —                                 | —                       | X                      | —                 | —                       | —                      | —                       | —                      |
| біологічні активи в стані біологічних перетворень (крім тварин на вирощуванні та відгодівлі) | 1422      | —                                   | X                 | —               | —             | X                      | X                             | —                                      | —                                 | —                       | X                      | —                 | —                       | —                      | —                       | —                      |
|  | 1423      | —                                   | X                 | —               | —             | X                      | X                             | —                                      | —                                 | —                       | X                      | —                 | —                       | —                      | —                       | —                      |
| інші поточні біологічні активи   | 1424      | —                                   | X                 | —               | —             | X                      | X                             | —                                      | —                                 | —                       | X                      | —                 | —                       | —                      | —                       | —                      |
| Разом  | 1430      | —                                   | —                 | —               | —             | —                      | —                             | —                                      | —                                 | —                       | —                      | —                 | —                       | —                      | —                       | —                      |

3 рядка 1430 графа 5 і графа 14 Вартість біологічних активів, придбаних за рахунок цільового фінансування ( 1431 )

3 рядка 1430 графа 6 і графа 16 Залишкова вартість довгострокових біологічних активів, первісна вартість поточних біологічних активів і справедлива вартість біологічних активів, утрачених унаслідок надзвичайних подій ( 1432 )

3 рядка 1430 графа 11 і графа 17 Балансова вартість біологічних активів, щодо яких існують передбачені законодавством обмеження права власності обмежені права власності ( 1433 )

**XV. Фінансові результати від первісного визнання та реалізації сільськогосподарської продукції та додаткових біологічних активів**

| Найменування показника   | Код рядка | Вартість первісного визнання | Витрати, пов'язані з біологічними поверненнями | Результат від первісного визнання |         | Уцінка | Виручка від реалізації | Собівартість реалізації | Фінансові результати (прибуток +, збиток -) від реалізації |                                   |
|--|-----------|------------------------------|--|-----------------------------------|---------|--------|------------------------|-------------------------|--|-----------------------------------|
|  |           |                              |  | дохід                             | витрати |        |                        |                         | реалізації   | первісного визнання та реалізації |
| 1  | 2         | 3                            | 4  | 5                                 | 6       | 7      | 8                      | 9                       | 10   | 11                                |
| <b>Продукція та додаткові біологічні активи рослинництва – усього, у т.ч.:</b> | 1500      | —                            | —  | —                                 | —       | —      | —                      | —                       | —  | —                                 |
| зернові і зернобобові, з них:  | 1510      | —                            | —  | —                                 | —       | —      | —                      | —                       | —  | —                                 |
| пшениця  | 1511      | —                            | —  | —                                 | —       | —      | —                      | —                       | —  | —                                 |
| соя  | 1512      | —                            | —  | —                                 | —       | —      | —                      | —                       | —  | —                                 |
| соняшник   | 1513      | —                            | —  | —                                 | —       | —      | —                      | —                       | —  | —                                 |
| ріпак  | 1514      | —                            | —  | —                                 | —       | —      | —                      | —                       | —  | —                                 |
| цукрові буряки (фабричні)  | 1515      | —                            | —  | —                                 | —       | —      | —                      | —                       | —  | —                                 |
| картопля   | 1516      | —                            | —  | —                                 | —       | —      | —                      | —                       | —  | —                                 |
| плоди (зерняткові, кісточкові)   | 1517      | —                            | —  | —                                 | —       | —      | —                      | —                       | —  | —                                 |
| інша продукція рослинництва  | 1518      | —                            | —  | —                                 | —       | —      | —                      | —                       | —  | —                                 |
| додаткові біологічні активи рослинництва                                       | 1519      | —                            | —  | —                                 | —       | —      | —                      | —                       | —  | —                                 |
| <b>Продукція та додаткові біологічні активи тваринництва – усього, у т.ч.:</b> | 1520      | —                            | —  | —                                 | —       | —      | —                      | —                       | —  | —                                 |
| приріст живої маси – усього  | 1530      | —                            | —  | —                                 | —       | —      | —                      | —                       | —  | —                                 |
| з нього:   | 1531      | —                            | —  | —                                 | —       | —      | —                      | —                       | —  | —                                 |
| великої рогатої худоби   | 1532      | —                            | —  | —                                 | —       | —      | —                      | —                       | —  | —                                 |
| свиной   | 1533      | —                            | —  | —                                 | —       | —      | —                      | —                       | —  | —                                 |
| молоко   | 1534      | —                            | —  | —                                 | —       | —      | —                      | —                       | —  | —                                 |
| вовна  | 1535      | —                            | —  | —                                 | —       | —      | —                      | —                       | —  | —                                 |
| яйця   | 1536      | —                            | —  | —                                 | —       | —      | —                      | —                       | —  | —                                 |
| інша продукція тваринництва  | 1537      | —                            | —  | —                                 | —       | —      | —                      | —                       | —  | —                                 |
| додаткові біологічні активи тваринництва                                       | 1538      | —                            | —  | —                                 | —       | —      | —                      | —                       | —  | —                                 |
| продукція рибиництва   | 1539      | —                            | —  | —                                 | —       | —      | —                      | —                       | —  | —                                 |
| <b>Сільськогосподарська продукція та додаткові біологічні активи - разом</b>   | 1540      | —                            | —  | —                                 | —       | —      | —                      | —                       | —  | —                                 |

Директор

*Власко*  
(підпис)

Рожков Валерій Валентинович  
(ініціали, прізвище)

Головний бухгалтер

Зозульська Оксана Василівна  
(ініціали, прізвище)



В цьому документі проширено та пронумеровано  
19/266/08/02/03 арк.  
Директор ПП «ЛЕНДА-АУДИТ» В.С. Пуначевська

