




АУДИТ-ВІД та К<sup>о</sup>

АУДИТОРСЬКА ФІРМА

**ЗВІТ НЕЗАЛЕЖНОГО АУДИТОРА  
з аудиту фінансової звітності  
КОМУНАЛЬНОГО ПІДПРИЄМСТВА  
«ШЛЯХОВО-ЕКСПЛУАТАЦІЙНЕ  
УПРАВЛІННЯ ПО РЕМОНТУ ТА  
УТРИМАННЮ АВТОМОБІЛЬНИХ ШЛЯХІВ  
ТА СПОРУД НА НИХ СВЯТОШИНСЬКОГО  
РАЙОНУ» м. КИЄВА  
станом на 31 грудня 2021 року**

м. Запоріжжя, 2022 рік



АУДИТ-ВІД ТА К

АУДИТОРСЬКА ФІРМА

код ЄДРПОУ 23283905, свідоцтво № 0945, видано АПУ від 26.01.2001 р.,  
69035, м. Запоріжжя, пр. Соборний, буд.161, оф.10, 11.

E-mail: [auditvid.zp@gmail.com](mailto:auditvid.zp@gmail.com), сайт: <http://www.auditvid.com>

Тел. / факс (061)213-26-43, (061)213-26-44, (061)280-08-40, (061)280-99-93

Вих. № 272 від "01" березня 2022 р.

## ЗВІТ НЕЗАЛЕЖНОГО АУДИТОРА

Департамент комунальної власності м. Києва виконавчого органу Київської  
міської ради (Київської міської державної адміністрації)

Керівництву

Комунального підприємства «Шляхово-експлуатаційне управління по ремонту  
та утриманню автомобільних шляхів та споруд на них Святошинського району» м.  
Києва

### *Звіт з аудиту фінансової звітності*

#### *Думка з застереженням*

Ми провели аудит фінансової звітності Комунального підприємства «Шляхово-експлуатаційне управління по ремонту та утриманню автомобільних шляхів та споруд на них Святошинського району» м. Києва, що зареєстроване за адресою 03170, м. Київ, вулиця Янтарна, 5 (код ЄДРПОУ - 03359090) (надалі - «Підприємство»), що складається зі звіту про фінансовий стан на 31 грудня 2021 р., звіту про сукупний дохід, звіту про власний капітал, звіту про рух грошових коштів за рік, що закінчився зазначеною датою, та приміток до фінансової звітності.

На нашу думку, за винятком впливу питань, описаних в розділі «Основа для думки із застереженням» нашого звіту, фінансова звітність, що додається, відображає достовірно, в усіх суттєвих аспектах фінансовий стан Підприємства на 31 грудня 2021 р., його фінансові результати, рух грошових коштів та власний капітал за 2021 рік, відповідно до Національних (положень) стандартів бухгалтерського обліку та відповідає вимогам Закону України «Про бухгалтерський облік та фінансову звітність в Україні» від 16.07.1999 № 996-XIV щодо складання фінансової звітності.

### *Основа для думки із застереженням*

#### *Основні засоби*

Станом на 31.12.2021 року на балансі Підприємства обліковуються основні засоби залишковою вартістю 114901 тис. грн. (первісна вартість основних засобів складає 341565 тис. грн., знос – 226664 тис. грн.). Результати проведеної річної інвентаризації співпадають з даними, відображеними у фінансовій звітності Підприємства за 2021 рік. Оскільки, аудиторська перевірка проводилась у 2022 році та мала обмеження у часі, аудитори не брали участі у проведенні інвентаризації, а тому констатуємо лише зазначені керівництвом дані, згідно підсумків.

Як бачимо коефіцієнт зносу основних засобів на кінець звітного періоду становить 70%, що свідчить про те що техніка яка експлуатується є досить зношеною.

Підприємство не проводило аналіз на предмет відповідності таких основних засобів критеріями активів. Якщо такі основні засоби, не зважаючи на їх залишкову нульову вартість, відповідають критеріям активів, то відповідно до Положення (стандарту) бухгалтерського обліку 7 «Основні засоби», затвердженого Наказом Міністерства фінансів України № 92 від 27.04.2000 року (зі змінами і доповненнями), Підприємство може переоцінювати об'єкт основних засобів, якщо залишкова вартість цього об'єкту суттєво відрізняється від його справедливої вартості на дату балансу. У разі переоцінки об'єкта основних засобів на ту саму дату здійснюється переоцінка всіх об'єктів групи основних засобів, до якої належить цей об'єкт.

На нашу думку, вплив зміни в оцінках може бути значним, проте не всеохоплюючим для фінансової звітності Підприємства.

#### *Статутний капітал*

Згідно даних Єдиного державного реєстру юридичних осіб, фізичних осіб-підприємців та громадських формувань (далі - ЄДР), зареєстрований статутний капітал Підприємства становить 0,00 грн. В діючій редакції статуту Підприємства, розмір статутного капіталу не визначений. Однак, рішенням Київської міської ради від 09.10.2014 №282/282 "Про збільшення розміру статутного капіталу комунальних підприємств, які входять до складу комунальної корпорації "Київавтодор" (далі – Рішення 282/282) Комунальному підприємству "Шляхово-експлуатаційне управління по ремонту та утриманню автомобільних шляхів та споруд на них Святошинського району" м. Києва збільшено статутний капітал в розмірі 2 500 000,00 гривень (два мільйон п'ятсот тисяч грн. 00 коп.). Підприємство без внесення відповідних змін до ЄДР щодо статутного капіталу у своїй фінансовій звітності визначило зареєстрований капітал за Рішенням 282/282 у сумі 25000 тис. грн., а неоплачений капітал з урахуванням фактичного надходження коштів на його поповнення у розмірі 175 тис. грн.

На нашу думку, Підприємству необхідно привести у відповідність статутні документи та здійснити внесення відповідних змін до ЄДР.

Ми провели аудит відповідно до Міжнародних стандартів аудиту (МСА). Нашу відповідальність згідно з цими стандартами викладено в розділі «Відповідальність аудитора за аудит фінансової звітності» нашого звіту. Ми є незалежними по відношенню до Підприємства згідно з етичними вимогами, застосовними до нашого аудиту фінансової звітності, а також виконали інші обов'язки з етики відповідно до цих вимог. Ми вважаємо, що отримані нами аудиторські докази є достатніми і прийнятними для використання їх як основи для нашої думки.

## *Інші питання*

*Інформація про узгодженість звіту про виконання річного фінансового плану, який складається відповідно до законодавства, з фінансовою звітністю за звітний період.*

Звіт про виконання річного фінансового плану за 2021 рік (далі – Звіт про виконання річного фінансового плану) подається Підприємством згідно з пунктом 3 розпорядження Київської міської державної адміністрації від 01.11.2001 № 2323 (зі змінами) до Департаменту комунальної власності м. Києва виконавчого органу Київської міської ради (Київської міської державної адміністрації) в терміни, передбачені пунктом 5 постанови Кабінету Міністрів України від 28.02.2000 №419 (зі змінами).

Складання Звіту про виконання річного фінансового плану передбачено «Положенням про порядок складання річного фінансового плану підприємством, організацією, установою, що належить до комунальної власності територіальної громади міста Києва, та господарським товариством, у якому є частка майна комунальної власності територіальної громади міста Києва в розмірі не менше як 30 %», затвердженого Розпорядженням Київської міської державної адміністрації від 01.11.2001 № 2323 (зі змінами). Форма Звіту про виконання річного фінансового плану є Додатком до наказу Департаменту комунальної власності м. Києва розпорядження виконавчого органу Київської міської ради (Київської міської державної адміністрації) від 24. 03.2014 № 86.

Наша думка про фінансову звітність не розповсюджується на Звіт про виконання річного фінансового плану Підприємства. У зв'язку з нашим аудитом фінансової звітності нашою відповідальністю є ознайомитися зі Звітом про виконання річного фінансового плану та при цьому розглянути, чи існує суттєва неузгодженість між Звітом про виконання річного фінансового плану і фінансовою звітністю Підприємства та чи цей Звіт про виконання річного фінансового плану виглядає таким, що містить суттєве викривлення. Якщо на основі проведеної нами роботи ми доходимо висновку, що існує суттєва невідповідність між Звітом про виконання річного фінансового плану і фінансовою звітністю та/або цей Звіт про виконання річного фінансового плану виглядає таким, що містить суттєве неправильне твердження, ми зобов'язані повідомити про цей факт.

Ми ознайомилися зі Звітом про виконання річного фінансового плану, за підготовку якого несе відповідальність управлінський персонал Підприємства, та на основі проведеної нами роботи, дійшли висновку, що фінансова інформація, представлена у Звіті про виконання річного фінансового плану, узгоджується з інформацією, представленою у фінансовій звітності та не протирічить одна одній. Ми не виявили суттєвих неправильних тверджень у Звіті про виконання річного фінансового плану. Думка стосовно фінансової звітності Підприємства не вплинула на думку щодо Звіту про виконання річного фінансового плану.

## *Ключові питання аудиту*

Ключові питання аудиту – це питання, що, на наше професійне судження, були значущими під час нашого аудиту фінансової звітності за поточний період. Ці питання розглядалися в контексті нашого аудиту фінансової звітності в цілому та при формуванні думки щодо неї; при цьому ми не висловлюємо окремої думки щодо цих питань. Додатково до питання, описаного в розділі «Основа для думки із застереженням», ми визначили, що описані нижче питання є ключовими питаннями аудиту, які слід відобразити в нашому звіті.

1. Не змінюючи нашої думки стосовно фінансової звітності за 2021 рік, ми звертаємо увагу на вплив повномасштабної російської збройної агресії та запровадження воєнного стану в Україні на діяльність Підприємства в майбутньому, його у фінансовий стан та економічні показники, а також зростаючу невизначеність, пов'язану із зміною економічної ситуації. При цьому вважаємо, що керівництво

- відповідно оцінює припущення про безперервність діяльності Підприємства, як складової одиниці господарського комплексу міста Києва.
2. Комунальне підприємство «Шляхово-експлуатаційне управління по ремонту та утриманню автомобільних шляхів та споруд на них Святошинського району» м. Києва створено шляхом реорганізації відповідно до рішення Київської міської Ради від 02.10.2001 р. № 54/1488 «Про деякі питання діяльності підприємств, що входять до складу Київського комунального об'єднання по експлуатації автомобільних шляхів та споруд на них «Київміськгідрошляхміст», є правонаступником комунальних підприємств «Шляхово-експлуатаційні дільниці по ремонту та утриманню автомобільних шляхів та споруд на них» Ленінградського, Радянського, Шевченківського районів м. Києва в частині прав та обов'язків, що випливають з переданого ними майна, засновано на комунальній власності територіальної громади м. Києва і безпосередньо підпорядковується Київській міській державній адміністрації.
  3. Чистий прибуток Підприємства розподіляється згідно Рішення Київської міської ради № 398/3232 від 1 жовтня 2007 року «Про затвердження Порядку розподілу прибутку підприємствами, установами та організаціями, що належать до комунальної власності територіальної громади міста Києва, та державними підприємствами, що перебувають у сфері управління виконавчого органу Київської міської ради (Київської міської державної адміністрації)».
  4. Аналіз фінансово-майнового стану Підприємства аудитором проведений на підставі даних економічних показників Балансу (Звіту про фінансовий стан) станом на 31.12.2021 р. та Звіту про фінансові результати (Звіту про сукупний дохід) за 2021 рік. Результати розрахунку представлені в таблиці 1. Відповідно до проведеного аналізу показники платоспроможності та фінансової стійкості Підприємства в більшості не витримані.

#### ***Відповідальність управлінського персоналу за фінансову звітність***

Управлінський персонал несе відповідальність за складання і достовірне подання фінансової звітності відповідно до НП(С)БО та П(С)БО та за таку систему внутрішнього контролю, яку управлінський персонал визначає потрібною для того, щоб забезпечити складання фінансової звітності, що не містить суттєвих викривлень внаслідок шахрайства або помилки.

При складанні фінансової звітності управлінський персонал несе відповідальність за оцінку здатності компанії продовжувати свою діяльність на безперервній основі, розкриваючи питання, що стосуються безперервності діяльності, та використовуючи припущення про безперервність діяльності як основи для бухгалтерського обліку, крім випадків, якщо управлінський персонал або планує ліквідувати компанію чи припинити діяльність, або не має інших реальних альтернатив цьому. Ті, кого наділено найвищими повноваженнями, несуть відповідальність за нагляд за процесом фінансового звітування компанії.

#### ***Відповідальність аудитора за аудит фінансової звітності***

Нашими цілями є отримання обґрунтованої впевненості, що фінансова звітність у цілому не містить суттєвого викривлення внаслідок шахрайства або помилки, та випуск звіту аудитора, що містить нашу думку. Обґрунтована впевненість є високим рівнем впевненості, проте не гарантує, що аудит, проведений відповідно до МСА, завжди виявить суттєве викривлення, якщо воно існує. Викривлення можуть бути результатом шахрайства або помилки; вони вважаються суттєвими, якщо окремо або в сукупності, як обґрунтовано очікується, вони можуть впливати на економічні рішення користувачів, що приймаються на основі цієї фінансової звітності. Виконуючи аудит відповідно до вимог МСА, ми

використовуємо професійне судження та професійний скептицизм протягом усього завдання з аудиту. Крім того, ми:

- ідентифікуємо та оцінюємо ризики суттєвого викривлення фінансової звітності внаслідок шахрайства чи помилки, розробляємо й виконуємо аудиторські процедури у відповідь на ці ризики, а також отримуємо аудиторські докази, що є достатніми та прийнятними для використання їх як основи для нашої думки. Ризик не виявлення суттєвого викривлення внаслідок шахрайства є вищим, ніж для викривлення внаслідок помилки, оскільки шахрайство може включати змову, підробку, навмисні пропуски, неправильні твердження або нехтування заходами внутрішнього контролю;
- отримуємо розуміння заходів внутрішнього контролю, що стосуються аудиту, для розробки аудиторських процедур, які б відповідали обставинам, а не для висловлення думки щодо ефективності системи внутрішнього контролю ;
- оцінюємо прийнятність застосованих облікових політик та обґрунтованість облікових оцінок і відповідних розкриттів інформації, зроблених управлінським персоналом;
- доходимо висновку щодо прийнятності використання управлінським персоналом припущення про безперервність діяльності як основи для бухгалтерського обліку та, на основі отриманих аудиторських доказів, робимо висновок, чи існує суттєва невизначеність щодо подій або умов, які поставили б під значний сумнів можливість компанії продовжити безперервну діяльність. Якщо ми доходимо висновку щодо існування такої суттєвої невизначеності, ми повинні привернути увагу в своєму звіті аудитора до відповідних розкриттів інформації у фінансовій звітності або, якщо такі розкриття інформації є неналежними, модифікувати свою думку. Наші висновки ґрунтуються на аудиторських доказах, отриманих до дати нашого звіту аудитора. Втім майбутні події або умови можуть примусити компанію припинити свою діяльність на безперервній основі.
- оцінюємо загальне подання, структуру та зміст фінансової звітності включно з розкриттями інформації, а також те, чи показує фінансова звітність операції та події, що покладені в основу її складання, так, щоб досягти достовірного відображення.

Ми повідомляємо тим, кого наділено найвищими повноваженнями, інформацію про запланований обсяг і час проведення аудиту та суттєві аудиторські результати, включаючи будь-які суттєві недоліки заходів внутрішнього контролю, виявлені нами під час аудиту.

Ми також надаємо тим, кого наділено найвищими повноваженнями, твердження, що ми виконали відповідні етичні вимоги щодо незалежності, та повідомляємо їм про всі стосунки й інші питання, які могли б обґрунтовано вважатись такими, що впливають на нашу незалежність, а також, де це застосовано, щодо відповідних застережних заходів.

З переліку всіх питань, інформація щодо яких надавалась тим, кого наділено найвищими повноваженнями, ми визначили ті, що мали найбільше значення під час аудиту фінансової звітності поточного періоду, тобто ті, які є ключовими питаннями аудиту. Ми описуємо ці питання в своєму звіті аудитора крім випадків, якщо законодавчим чи регуляторним актом заборонено публічне розкриття такого питання, або якщо за вкрай виняткових обставин ми визначаємо, що таке питання не слід висвітлювати в нашому звіті, оскільки негативні наслідки такого висвітлення можуть очікувано переважити його корисність для інтересів громадськості.

### ***Звіт щодо вимог інших законодавчих і нормативних актів*** **Основні відомості про Підприємство**

Повна назва	Комунальне підприємство «Шляхово-експлуатаційне управління по ремонту та утриманню автомобільних шляхів та споруд на них Святошинського району» м. Києва
Скорочена назва	КП «ШЕУ СВЯТОШИНСЬКОГО РАЙОНУ»
Організаційно-правова форма	Комунальне підприємство

Ідентифікаційний код	03359090
Юридична адреса	03170, м. Київ, вулиця Янтарна 5
Фактичне місцезнаходження	03170, м. Київ, вулиця Янтарна 5
Дата первинної держреєстрації	11.01.2002 р.
Місце проведення держреєстрації	Державна адміністрація Святошинського району міста Києва
Дата та номер запису	10721200000020903
Основні види діяльності (згідно Статутних документів)	Допоміжне обслуговування наземного транспорту
КВЕД	52.21 Допоміжне обслуговування наземного транспорту (основний); 45.20 Технічне обслуговування та ремонт автотранспортних засобів; 81.29 Інші види діяльності із прибирання; 68.20 Надання в оренду й експлуатацію власного чи орендованого нерухомого майна; 71.12 Діяльність у сфері інжинірингу, геології та геодезії, надання послуг технічного консультування в цих сферах; 42.11 Будівництво доріг і автострад.
Чисельність робітників	266 осіб
Поточні рахунки	
Структурні підрозділи	Відсутні

### Стан бухгалтерського обліку та звітності

Бухгалтерський облік Підприємством в цілому ведеться у відповідності з вимогами Закону України "Про бухгалтерський облік та фінансову звітність в Україні" №996-XIV від 16.07.1999р., Положень (стандартів) бухгалтерського обліку та інших нормативних документів щодо питань організації бухгалтерського обліку, які діяли в звітному періоді та у відповідності з обліковою політикою, прийнятою Підприємством.

Облікова політика КП «ШЕУ СВЯТОШИНСЬКОГО РАЙОНУ» встановлена наказом №98 від 30.11.2011р. та розроблена з дотриманням вимог чинного законодавства України з питань ведення бухгалтерського обліку та за період, що перевірявся, не змінювалася.

Первинні документи з обліку фінансово-господарської діяльності складаються на типових формах, в яких операції відображаються згідно з нормативними актами, затвердженими Міністерствами фінансів та статистики України.

Оцінка статей активів, зобов'язань та власного капіталу та їх розкриття здійснюється Підприємством в цілому відповідно до принципів, встановлених відповідними Положеннями (стандартами) бухгалтерського обліку та Наказом про облікову політику Підприємства.

Фінансову звітність було складено за формами, встановленими Національним положенням (стандартом) бухгалтерського обліку 1 «Загальні вимоги до фінансової звітності» із змінами та доповненнями, який затверджено наказом Міністерства фінансів України від 07.02.2013р. №73.

## Власний капітал.

Статутний капітал Підприємства, відображений в бухгалтерському обліку станом на 31.12.2021р. складає 2 500 000,00 гривень та відповідає розміру статутного капіталу згідно Рішення Київської міської ради від 09.10.2014 №282/282 "Про збільшення розміру статутного капіталу комунальних підприємств, які входять до складу комунальної корпорації "Київавтодор". Підприємству необхідно привести у відповідність статутні документи та внести відповідні відомості щодо розміру статутного капіталу до ЄДР.

Станом на 31.12.2021р. капітал у дооцінках становить 533 тис. грн. та зменшилася протягом звітнього року на 23 тис. грн. за рахунок вибуття переоцінених необоротних активів.

Додатковий капітал який відображає вартість безоплатно одержаних активів за звітний період зменшився на загальну суму 44330 тис.грн. та станом на 31.12.2021. склав 116885 тис. грн. Зміни в додатковому капіталі відбулись переважно за рахунок нарахованої амортизації на безкоштовно отримані необоротні активи.

Також, на підставі Рішення Київської міської ради №398/3232 від 01.10.2007р. «Про затвердження Порядку розподілу прибутку підприємствами, установами та організаціями, що належать до комунальної власності територіальної громади міста Києва, та державними підприємствами, що перебувають у сфері управління виконавчого органу Київської міської ради (Київської міської державної адміністрації) чистий прибуток Підприємства за 2021 рік в сумі 1209 тис. грн. спрямовано на:

- відрахування до резервного капіталу (резервний капітал) – 97,0 тис. грн.;
- матеріальне заохочення (додатковий капітал) – 48 тис. грн.;
- створення спеціальних (цільових) фондів (додатковий капітал) – 822,0 тис. грн.
- сума чистого прибутку, належна до бюджету відповідно до законодавства – 242,0 тис. грн.

Власний капітал Підприємства станом на 31.12.2021р. складає 120079 тис. грн.

## Інші питання

Інформації щодо подій, які б мали значний вплив на фінансово-господарську діяльність Підприємства та які відбулися протягом звітнього року, що могли б призвести до суттєвого викривлення фінансової звітності внаслідок шахрайства, не було отримано.

## ІНШІ ЕЛЕМЕНТИ

### Основні відомості про аудиторську фірму:

<i>Повне найменування аудиторської фірми відповідно до установчих документів, якою було здійснено аудиторську перевірку</i>	ТОВАРИСТВО З ОБМЕЖЕНОЮ ВІДПОВІДАЛЬНІСТЮ «АУДИТ-ВІД ТА К°»
<i>Код за ЄДРПОУ</i>	23283905
<i>Номер і дата видачі Свідоцтва про включення до Реєстру аудиторських фірм та аудиторів, виданого АПУ</i>	На виконання норм Закону України «Про аудит фінансової звітності та аудиторську діяльність» з 01.10.2018 року включено до розділу № 3 Реєстру аудиторів та суб'єктів аудиторської діяльності №0945, який оприлюднений на веб-сторінці Аудиторської палати України.
<i>Місцезнаходження аудиторської фірми та її фактичне місце розташування</i>	69035, м. Запоріжжя, пр. Соборний 161/10, тел. 061 - 213-26-43



**Відомості про умови договору на проведення аудиту:**

Дата та номер договору	Договір від 21 січня 2022 року № 2/22/2
Період, яким охоплено проведення аудиту	01 січня 2021 року – 31 грудня 2021 року
Дата початку та дата закінчення аудиту	21 січня 2022 р. по 01 березня 2022 р.

Ключовий партнер з аудиту  
Директор ТОВ "АУДИТ-ВІД та К°"



В.Л. Іоффе

номер реєстрації у Реєстрі аудиторів та суб'єктів аудиторської діяльності 101092  
ТОВ "АУДИТ - ВІД та К°",  
Включено до Розділу №3 Реєстру аудиторів та  
суб'єктів аудиторської діяльності, за № 0945,  
розташоване за адресою:  
69035, м. Запоріжжя, пр. Соборний 161/10, тел. 213-26-43

01.03.2022

Показники	Формула Розрахунку	Розрахунок		Теоретичне значення	Примітки
		Станом на 31.12.2020р.	Станом на 31.12.2021р.		
<b>1. Аналіз майнового стану</b>					
1.1 Коефіцієнт зносу основних засобів	$\frac{\Phi.1 \text{ p.1012}}{\Phi.1 \text{ p.1011}}$	0,8	0,7		На дату балансу основні засоби зношені в середньому на 70 %
1.2. Коефіцієнт оновлення основних засобів	Надійшло за рік основних засобів / $\Phi.1 \text{ p.1011}$	0,2	0,2	> 0,1	Протягом року оновлено 20 % основних засобів. Надійшло основних засобів на загальну суму 55233,0 тис. грн.
<b>2. Показники платоспроможності</b>					
2.1 Коефіцієнт поточної (швидкої) ліквідності	$\frac{\Phi.1 \text{ (p.1195-p.1100-p.1110)}}{\Phi.1 \text{ p.1695}}$	0,4	0,4	0,6-1	Характеризує, наскільки ймовірно погашення поточних зобов'язань за рахунок грошових коштів і їх еквівалентів, поточних фінансових інвестицій та дебіторської заборгованості
2.2 Коефіцієнт загальної ліквідності (покриття)	$\frac{\Phi.1 \text{ p. 1195}}{\Phi.1 \text{ p. 1695}}$	1,3	1,2	2,0 – 2,5	Відображає платіжні можливості підприємства щодо сплати поточних зобов'язань за умови своєчасного проведення розрахунків з дебіторами
2.3 Коефіцієнт абсолютної ліквідності	$\frac{\Phi.1 \text{ (p.1165+ p.1160)}}{\Phi.1 \text{ p. 1695}}$	0,20	0,18	0,2 – 0,25	Показує, яка частина поточних (короткострокових) зобов'язань може бути погашена негайно
2.4 чистий оборотний капітал, тис.грн.	$(\Phi.1 \text{ p.1195} - \Phi.1 \text{ p.1170}) - (\Phi.1 \text{ p.1695} - \Phi.1 \text{ p.1665})$	-7440	-6830		Дефіцит чистого оборотного капіталу на кінець 2021 року зменшився на 610 тис. грн.
<b>3. Показники фінансової стійкості</b>					
3.1 Коефіцієнт співвідношення залучених власних коштів	$\frac{\Phi.1 \text{ (p.1595+p.1695)}}{\Phi.1 \text{ p. 1495}}$	0,2	0,2	$\leq 1,0$	Власні кошти в Підприємства в нормі
3.2 Коефіцієнт фінансової незалежності	$\frac{\Phi.1 \text{ p. 1495}}{\Phi.1 \text{ (p.1595+p.1695)}}$	5,2	6,6	$\geq 0,6$	Визначає співвідношення власних коштів до зобов'язань
3.3 Коефіцієнт покриття зобов'язань високоліквідними активами	$\frac{\Phi.1 \text{ p.1165}}{\Phi.1 \text{ (p.1595+p.1695)}}$	0,2	0,2	$\geq 0,95$	Означає швидкість покриття своїх зобов'язань активами
<b>4. Показники ділової активності</b>					
4.1 Коефіцієнт оборотності активів	$\frac{\Phi.2 \text{ p.2000}}{\Phi.1 \text{ (p.1300 (гр.3) + p.1300 (гр.4)) / 2}}$	1,1	1,3		Означає ефективність використання Підприємства усіх наявних ресурсів, незалежно від джерел їхнього залучення

4.2 Коефіцієнт віддачі власного капіталу	$\frac{\text{ф.2 р.2000}}{\text{ф.1(р.1495 (гр.3) + р.1495 (гр.4)) / 2}}$	1,2	1,5		Середня віддача власного капіталу становить 1,50 грн. чистого доходу на 1 грн. власного капіталу підприємства
4.3 Коефіцієнт покриття зобов'язань високоліквідними активами	$\text{ф.1(р.1195-р.1100-р.1110) - Ф.1р.1695}$	-8301	-11203		Дефіцит високоліквідних активів складає 11203 тис. грн.
4.4 Коефіцієнт фондівіддачі	$\frac{\text{Ф.2 р.2000}}{((\text{ф.1 р.1010 (гр.3) + ф.1 р.1010 (гр.4))/2)}$	1,30	1,57		Ефективність використання основних засобів складає 1,57 чистого доходу на 1 грн., необоротних активів, що використовуються

Ключовий партнер з аудиту  
 Директор ТОВ "АУДИТ-ВІД та К°"  
 (Сертифікат аудитора №007115,  
 виданий рішенням АПУ від 26.12.2013р. №287/2,  
 № 101092 в Реєстрі аудиторів  
 та суб'єктів аудиторської діяльності)



В.Л.Іоффе

Підприємство КП ШЕУ Святошинського району Дата (рік, місяць, число) \_\_\_\_\_ за ЄДРПОУ \_\_\_\_\_  
 Територія М.КИЇВ за КАТОТТГ<sup>1</sup> \_\_\_\_\_  
 організаційно-правова форма комунальне підприємство за КОПФГ \_\_\_\_\_  
 код економічної діяльності Допоміжне обслуговування наземного транспорту за КВЕД \_\_\_\_\_  
 середня кількість працівників <sup>2</sup> 266  
 адреса, телефон 03170 м.Київ вул.Янтарна 5 №424-81-05  
 розмір вимоги: тис. грн. без десяткового знака \_\_\_\_\_  
 складено (зробити позначку «v» у відповідній клітинці):  
 національними положеннями (стандартами) бухгалтерського обліку \_\_\_\_\_  
 міжнародними стандартами фінансової звітності \_\_\_\_\_

Коди		
22	01	01
03359090		
803860000		
150		
52,21		

**Баланс (Звіт про фінансовий стан)**  
на 01.01.2022 р.

Форма № 1 Код за ДКУД 1801001

Актив	Код рядка	На початок звітного періоду	На кінець звітного періоду
1	2	3	4
<b>I. Необоротні активи</b>			
Нематеріальні активи:	1000	1	5
первісна вартість	1001	14	15
накопичена амортизація	1002	13	10
Незавершені капітальні інвестиції	1005	191	1264
Основні засоби:	1010	71318	114901
первісна вартість	1011	286406	341565
знос	1012	215088	226664
Інвестиційна нерухомість	1015	—	—
Довгострокові біологічні активи	1020	—	—
Довгострокові фінансові інвестиції:			
які обліковуються за методом участі в капіталі інших підприємств	1030	—	—
інші фінансові інвестиції	1035	—	—
Довгострокова дебіторська заборгованість	1040	—	—
Відстрочені податкові активи	1045	—	—
Інші необоротні активи	1090	—	—
<b>Усього за розділом I</b>	<b>1095</b>	<b>71510</b>	<b>116170</b>
<b>II. Оборотні активи</b>			
Запаси	1100	12466	15112
в т.ч. виробничі запаси	1101	12095	14741
незавершене виробництво	1102	371	371
готова продукція	1103	—	—
товари	1104	—	—
Поточні біологічні активи	1110	—	—
Векселі одержані	1120	—	—
Дебіторська заборгованість за продукцію, товари, роботи, послуги	1125	1859	1929
Дебіторська заборгованість за розрахунками:			
за виданими авансами	1130	—	—
з бюджетом	1135	481	67
у тому числі з податку на прибуток	1136	—	—
Дебіторська заборгованість із нарахованих доходів	1140	—	—
Дебіторська заборгованість за розрахунками із внутрішніх розрахунків	1145	8	99
Інша поточна дебіторська заборгованість	1155	587	629
Поточні фінансові інвестиції	1160	—	—
Гроші та їх еквіваленти	1165	2951	3296
в т.ч. депозити	1166	—	—
рахунки в банках	1167	2951	3296
Витрати майбутніх періодів	1170	—	—
Інші оборотні активи	1190	280	1072
<b>Усього за розділом II</b>	<b>1195</b>	<b>18632</b>	<b>22204</b>
<b>III. Необоротні активи, утримувані для продажу та групи вибуття</b>	<b>1200</b>	<b>—</b>	<b>—</b>
<b>Баланс</b>	<b>1300</b>	<b>90142</b>	<b>138374</b>

Пасив	Код рядка	На початок звітної періоду	На кінець звітної періоду
<b>I. Власний капітал</b>			
Зареєстрований (пайовий) капітал	1400	2500	2500
<i>у т.ч. внески до незареєстрованого статутного капіталу</i>	1401	2500	2500
Капітал у дооцінках	1405	556	533
Додатковий капітал	1410	72555	116885
Резервний капітал	1415	239	336
Нерозподілений прибуток (непокритий збиток)	1420	—	—
Неоплачений капітал	1425	(175)	(175)
Вилучений капітал	1430	—	—
<b>Усього за розділом I</b>	<b>1495</b>	<b>75675</b>	<b>120079</b>
<b>II. Довгострокові зобов'язання і забезпечення</b>			
Відстрочені податкові зобов'язання	1500	—	—
Довгострокові кредити банків	1510	—	—
Інші довгострокові зобов'язання	1515	—	—
Довгострокові забезпечення	1520	—	—
Цільове фінансування	1525	—	—
<b>Усього за розділом II</b>	<b>1595</b>	<b>—</b>	<b>—</b>
<b>III. Поточні зобов'язання і забезпечення</b>			
Короткострокові кредити банків	1600	—	—
Векселі видані	1605	—	—
Поточна кредиторська заборгованість за:			
довгостроковими зобов'язаннями	1610	—	—
товари, роботи, послуги	1615	155	154
розрахунками з бюджетом	1620	415	59
у тому числі з податку на прибуток	1621	—	59
розрахунками зі страхування	1625	—	53
розрахунками з оплати праці	1630	—	—
Поточна кредиторська заборгованість за одержаними авансами	1635	—	—
Поточна кредиторська заборгованість за розрахунками з учасниками	1640	232	242
Поточна кредиторська заборгованість із внутрішніх розрахунків	1645	158	390
Поточні забезпечення	1660	1842	5957
Доходи майбутніх періодів	1665	11605	10739
Інші поточні зобов'язання	1690	60	701
<b>Усього за розділом III</b>	<b>1695</b>	<b>14467</b>	<b>18295</b>
<b>IV. Зобов'язання, пов'язані з необоротними активами, утримуваними для продажу, та групами вибуття</b>	<b>1700</b>	<b>—</b>	<b>—</b>
<b>Баланс</b>	<b>1900</b>	<b>90142</b>	<b>138374</b>

Начальник



Головний бухгалтер

(підпис)

Сергій КАНЕВСЬКИЙ  
(ініціали, прізвище)

(підпис)

Алла ТОПОРОВСЬКА  
(ініціали, прізвище)

<sup>1</sup>Кодифікатор адміністративно-територіальних одиниць на території територіальних громад

<sup>2</sup>Визначається в порядку, встановленому центральним органом виконавчої влади, що реалізує державну політику у сфері статистики

Підприємство КП ШЕУ Святошинського району  
(найменування)

Дата (рік, місяць, число)  
за ЄДРПОУ

Коди		
22	01	01
03359090		

**Звіт про фінансові результати (звіт про сукупний дохід)  
за 2021 рік**

Форма № 2

Код за ДКУД 1801003

**I. ФІНАНСОВІ РЕЗУЛЬТАТИ**

Стаття	Код рядка	За звітний період	За аналогічний період попереднього року
1	2	3	4
Чистий дохід від реалізації продукції (товарів, робіт, послуг)	2000	146188	120865
Добівартість реалізованої продукції (товарів, робіт, послуг)	2050	(132259)	(108565)
<b>Чистий прибуток</b>			
прибуток	2090	13929	12300
збиток	2095	—	—
Інші операційні доходи	2120	1176	792
Адміністративні витрати	2130	(11348)	(9950)
Витрати на збут	2150	—	—
Інші операційні витрати	2180	(13040)	(10356)
<b>Фінансовий результат від операційної діяльності:</b>			
прибуток	2190	—	—
збиток	2195	(9283)	(7214)
Доход від участі в капіталі	2200	—	—
Інші фінансові доходи	2220	—	—
Інші доходи	2240	10757	8626
<i>т.ч. дохід від благодійної допомоги</i>	2241	—	—
Фінансові витрати	2250	—	—
Витрати від участі в капіталі	2255	—	—
Інші витрати	2270	—	—
<b>Фінансовий результат до оподаткування:</b>			
прибуток	2290	1474	1412
збиток	2295	—	—
Витрати (дохід) з податку на прибуток	2300	-265	-254
Збиток (збиток) від припиненої діяльності після оподаткування	2305	—	—
<b>Чистий фінансовий результат:</b>			
прибуток	2350	1209	1158
збиток	2355	—	—

## II. СУКУПНИЙ ДОХІД

Стаття	Код рядка	За звітний період	За аналогічний період попереднього року
1	2	3	4
Дооцінка (уцінка) необоротних активів	2400	—	—
Дооцінка (уцінка) фінансових інструментів	2405	—	—
Накопичені курсові різниці	2410	—	—
Частка іншого сукупного доходу асоційованих та спільних підприємств	2415	—	—
Інший сукупний дохід	2445	—	—
<b>Інший сукупний дохід до оподаткування</b>	<b>2450</b>	—	—
Податок на прибуток, пов'язаний з іншим сукупним доходом	2455	—	—
<b>Інший сукупний дохід після оподаткування</b>	<b>2460</b>	—	—
Сукупний дохід (сума рядків 2350, 2355 та 2460)	2465	1209	1158

## III. ЕЛЕМЕНТИ ОПЕРАЦІЙНИХ ВИТРАТ

Стаття	Код рядка	За звітний період	За аналогічний період попереднього року
1	2	3	4
Матеріальні затрати	2500	50959	42129
Витрати на оплату праці	2505	59657	51737
Відрахування на соціальні заходи	2510	13368	11374
Амортизація	2515	11654	9091
Інші операційні витрати	2520	21009	14540
<b>Разом</b>	<b>2550</b>	<b>156647</b>	<b>128871</b>

## IV. РОЗРАХУНОК ПОКАЗНИКІВ ПРИБУТКОВОСТІ АКЦІЙ

Стаття	Код рядка	За звітний період	За аналогічний період попереднього року
1	2	3	4
Середньорічна кількість простих акцій	2600	—	—
Скоригована середньорічна кількість простих акцій	2605	—	—
Чистий прибуток (збиток) на одну просту акцію	2610	—	—
Скоригований чистий прибуток (збиток) на одну просту акцію	2615	—	—
Дивіденди на одну просту акцію	2650	—	—



(підпис)

Сергій КАНЕВСЬКИЙ  
 (ініціали, прізвище)

(підпис)

Алла ТОПОРОВСЬКА  
 (ініціали, прізвище)

Дата (рік, місяць, число)  
за ЄДРПОУ

Коди		
22	01	01
03359090		

Підприємство КП ШЕУ Святошинського району  
(найменування)

**Звіт про рух грошових коштів (за прямим методом)  
за 2021 рік**

Форма № 3

Код за ДКУД **1801004**

Стаття	Код рядка	За звітний період	За аналогічний період попереднього року
1	2	3	4
<b>I. Рух коштів у результаті операційної діяльності</b>			
Надходження від:			
Реалізації продукції (товарів, робіт, послуг)	3000	16845,0	11630,0
Повернення податків і зборів	3005	—	—
у тому числі податку на додану вартість	3006	—	—
Цільового фінансування	3010	142755,0	124718,0
Надходження від отримання субсидій, дотацій	3011	—	—
Надходження авансів від покупців і замовників	3015	—	15,0
Надходження від повернення авансів	3020	—	—
Надходження від відсотків за залишками коштів на поточних рахунках	3025	—	—
Надходження від операційної оренди	3040	282,0	194,0
Інші надходження	3095	722,0	472,0
Витрачання на оплату:	3100	(83820,0)	(68180,0)
Товарів (робіт, послуг)	3105	(59832,0)	(42218,0)
Праці	3110	(12955,0)	(11486,0)
Відраховань на соціальні заходи	3115	(1279,0)	(11840,0)
Зобов'язань з податків і зборів	3135	—	—
Витрачання на оплату авансів	3140	—	(96,0)
Витрачання на оплату повернення авансів	3190	(2141,0)	(650,0)
Інші витрачання	3195	577,0	2559,0
<b>Чистий рух коштів від операційної діяльності</b>			
<b>II. Рух коштів у результаті інвестиційної діяльності</b>			
Надходження від реалізації:			
фінансових інвестицій	3200	—	—
необоротних активів	3205	—	—
Надходження від отриманих:			
відсотків	3215	—	2,0
дивідендів	3220	—	—
Надходження від деривативів	3225	—	—
Інші надходження	3250	—	—
Витрачання на придбання:	3255	—	—
фінансових інвестицій	3260	—	(565,0)
необоротних активів	3270	—	—
Виплати за деривативами	3290	—	—
Інші платежі	3295	—	-563,0
<b>Чистий рух коштів від інвестиційної діяльності</b>			
<b>III. Рух коштів у результаті фінансової діяльності</b>			
Надходження від:			
власного капіталу	3300	—	—
отримання позик	3305	—	—
Інші надходження	3340	—	—
Витрачання на:	3345	—	—
вкуп власних акцій	3350	—	—
погашення позик	3355	(232,0)	—
сплату дивідендів	3360	—	—
сплату відсотків	3390	—	—
Інші платежі	3395	-232,0	—
<b>Істий рух коштів від фінансової діяльності</b>			
<b>Істий рух грошових коштів за звітний період</b>	<b>3400</b>	<b>345,0</b>	<b>1996,0</b>
залишок коштів на початок року	3405	2951,0	955,0





Стаття	Код рядка	За звітний період	За аналогічний період попереднього року
1	2	3	4
Вплив зміни валютних курсів на залишок коштів	3410	—	—
Залишок коштів на кінець року	3415	3296,0	2951,0



Начальник

Головний бухгалтер

  
\_\_\_\_\_ (підпис)

  
\_\_\_\_\_ (підпис)

Сергій КАНЕВСЬКИЙ  
\_\_\_\_\_ (ініціали, прізвище)

Алла ТОПОРОВСЬКА  
\_\_\_\_\_ (ініціали, прізвище)

Підприємство КП ІШЕУ Святошинського районуДата (рік, місяць, число)  
за ЄДРПОУ

Коди		
22	01	01
03359090		

(найменування)

## ЗВІТ ПРО ВЛАСНИЙ КАПІТАЛ за 2021 рік

Форма № 4

Код за ДКУД 1801005

Стаття	Код рядка	Зареєстрований (пайовий) капітал	У т.ч. з ко-лонки 3 не-зарес-тований капітал	Капітал у дооцінках	Додатковий капітал	Резервний капітал	Нерозподі-лений прибуток (непокритий збиток)	Неопла-чений капітал	Вилучений капітал	Всього
1	2	3	4	5	6	7	8	9	10	11
Залишок на початок року	4000	2500,0	2500,0	556,0	72555,0	239,0	—	-175,0	—	75675,0
<b>Коригування:</b>										
Зміна облікової політики	4005	—	—	—	—	—	—	—	—	—
Виправлення помилок	4010	—	—	—	—	—	—	—	—	—
Інші зміни	4090	—	—	—	—	—	—	—	—	—
Скоригований залишок на початок року	4095	2500,0	2500,0	556,0	72555,0	239,0	—	-175,0	—	75675,0
Чистий прибуток (збиток) за звітний період	4100	—	—	—	—	—	1209,0	—	—	—
Інший сукупний дохід за звітний період	4110	—	—	—	—	—	—	—	—	—
<b>Розподіл прибутку:</b>										
Виплати власникам (дивіденди)	4200	—	—	—	—	—	—	—	—	—
Спрямування прибутку до зареєстрованого капіталу	4205	—	—	—	—	—	1209,0	—	—	1209,0
Відрахування до резервного капіталу	4210	—	—	—	—	97,0	-97,0	—	—	—
Сума чистого прибутку, належна до бюджету відповідно до законодавства	4215	—	—	—	—	—	-242,0	—	—	-242,0

Стаття	Код рядка	Зареєстро- ваний (пайовий) капітал	У т.ч. з ко- лонки 3 не- зареєстро- ваний капітал	Капітал у дооцінках	Додатковий капітал	Резервний капітал	Нерозподі- лений прибуток (непокритий збиток)	Неопла- чений капітал	Вилучений капітал	Всього
Сума чистого прибутку на створення спеціальних (цільових) фондів	4220	—	—	—	822,0	—	-822,0	—	—	—
Сума чистого прибутку на матеріальне заохочення	4225	—	—	—	48,0	—	-48,0	—	—	—
<b>Внески учасників:</b>										
Внески до капіталу	4240	—	—	—	—	—	—	—	—	—
Погашення заборгованості з капіталу	4245	—	—	—	—	—	—	—	—	—
<b>Вилучення капіталу:</b>										
Викуп акцій (часток)	4260	—	—	—	—	—	—	—	—	—
Перепродаж викуплених акцій (часток)	4265	—	—	—	—	—	—	—	—	—
Анулювання викуплених акцій (часток)	4270	—	—	—	—	—	—	—	—	—
Вилучення частки в капіталі	4275	—	—	—	—	—	—	—	—	—
Інші зміни в капіталі	4290	—	—	-23,0	43460,0	—	—	—	—	43437,0
<b>Разом змін у капіталі</b>	<b>4295</b>	<b>—</b>	<b>—</b>	<b>-23,0</b>	<b>44330,0</b>	<b>97,0</b>	<b>—</b>	<b>—</b>	<b>—</b>	<b>44404,0</b>
<b>Залишок на кінець року</b>	<b>4300</b>	<b>2500,0</b>	<b>2500,0</b>	<b>533,0</b>	<b>116885,0</b>	<b>336,0</b>	<b>—</b>	<b>-175,0</b>	<b>—</b>	<b>120079,0</b>



Головний бухгалтер  
Легітимізований  
код 025350195

(підпис)  
*[Signature]*  
(підпис)

Сергій КАНЕВСЬКИЙ  
(ініціали, прізвище)  
Алла ТОПОРОВСЬКА  
(ініціали, прізвище)

наказом Міністерства фінансів України  
від 29 листопада 2000 р. N 302  
(у редакції наказу Міністерства фінансів України  
від 28 жовтня 2003р. N 602)

Коди		
22	01	01
03359090		
803860000		
150		
52,21		

Дата (рік, місяць, число)  
за ЄДРПОУ  
за КАТОТТГ<sup>1</sup>  
за СПОДУ  
за КОПФГ  
за КВЕД

Підприємство КП ШЕУ Святошинського району  
Територія М. КИЇВ  
Орган державного управління  
Організаційно-правова форма господарювання комунальне підприємство  
Вид економічної діяльності Допоміжне обслуговування наземного транспорту  
Одиниця виміру: тис. грн.

## ПРИМІТКИ ДО РІЧНОЇ ФІНАНСОВОЇ ЗВІТНОСТІ за 2021 рік

Форма № 5 Код за ДКУД 1801008

### I. Нематеріальні активи

Групи нематеріальних активів	Код рядка	Залишок на початок року		Надійшло за рік	Переоцінка (дооцінка+, уцінка-)		Вибуло за рік		Нараховано амортизації за рік	Втрати від зменшення корисності за рік	Інші зміни за рік		Залишок на кінець року	
		первісна (переоцінена) вартість	накопичена амортизація		первісна (переоцінена) вартість	накопичена амортизація	первісна (переоцінена) вартість	накопичена амортизація			первісна (переоцінена) вартість	накопичена амортизація		
1	2	3	4	5	6	7	8	9	10	11	12	13	14	15
Права користування природними ресурсами	010	—	—	—	—	—	—	—	—	—	—	—	—	—
Права користування майном	020	—	—	—	—	—	—	—	—	—	—	—	—	—
Права на комерційні позначення	030	—	—	—	—	—	—	—	—	—	—	—	—	—
Права на об'єкти промислової власності	040	—	—	—	—	—	—	—	—	—	—	—	—	—
Авторське право та суміжні з ним права	050	14,0	13,0	7,0	—	—	6,0	6,0	3,0	—	—	—	15,0	10,0
Інші нематеріальні активи	060	—	—	—	—	—	—	—	—	—	—	—	—	—
Разом	070	—	—	—	—	—	—	—	—	—	—	—	—	—
Удвілі	080	14,0	13,0	7,0	—	—	6,0	6,0	3,0	—	—	—	15,0	10,0
	090	—	—	—	—	—	—	—	—	—	—	—	—	—

3 рядка 080 графа 14 ( 081 )  
( 082 )  
( 083 )  
( 084 )  
( 085 )

вартість нематеріальних активів, щодо яких існує обмеження права власності  
вартість оформлених у заставу нематеріальних активів  
вартість створених підприємством нематеріальних активів  
вартість нематеріальних активів, отриманих за рахунок цільових асигнувань  
накопичена амортизація нематеріальних активів, щодо яких існує обмеження права власності

3 рядка 080 графа 5  
3 рядка 080 графа 15

Групи основних засобів	Код рядка	Чаток року	первісна (переоцінена) вартість	знос	лінійна до за рік	первісної (переоціненої) вартості	зносу	первісна (переоцінена) вартість	знос	вно амортизації за рік	ти види зменшення корисності	первісної (переоціненої) вартості	зносу	первісна (переоцінена) вартість	знос	одержані за фінансово орендою		передані в операційну оренду		
																первісна (переоцінена) вартість	знос	первісна (переоцінена) вартість	знос	
Земельні ділянки	100	—	—	—	—	—	—	—	—	—	—	—	—	—	—	—	—	—	—	
Інвестиційна нерухомість	105	—	—	—	—	—	—	—	—	—	—	—	—	—	—	—	—	—	—	
Капітальні витрати на поліпшення земель	110	—	—	—	—	—	—	—	—	—	—	—	—	—	—	—	—	—	—	
Будинки, споруди та передавальні пристрої	120	224799,0	187739,0	40627,0	—	—	—	—	—	5045,0	—	—	—	265426,0	192784,0	—	—	—	1956,0	1939,0
Машини та обладнання	130	4416,0	1147,0	337,0	—	—	—	—	—	624,0	—	—	—	4753,0	1771,0	—	—	—	—	—
Транспортні засоби	140	55206,0	25182,0	1373,0	—	—	—	—	—	5667,0	—	—	—	68979,0	30849,0	—	—	—	—	—
Інструменти, прилади, інвентар (меблі)	150	182,0	68,0	—	—	—	—	—	—	27,0	—	—	—	181,0	94,0	—	—	—	—	—
Тварини	160	—	—	—	—	—	—	—	—	—	—	—	—	—	—	—	—	—	—	—
Багаторічні насадження	170	1,0	—	—	—	—	—	—	—	—	—	—	—	—	—	—	—	—	—	—
Інші основні засоби	180	—	—	—	—	—	—	—	—	—	—	—	—	—	—	—	—	—	—	—
Бюджетні фонди	190	—	—	—	—	—	—	—	—	—	—	—	—	—	—	—	—	—	—	—
Малопроцесні необоротні матеріальні активи	200	1802,0	932,0	496,0	—	—	—	—	—	287,0	—	—	—	2225,0	1166,0	—	—	—	—	—
Тимчасові (нестиглимі) споруди	210	—	—	—	—	—	—	—	—	—	—	—	—	—	—	—	—	—	—	—
Природні ресурси	220	—	—	—	—	—	—	—	—	—	—	—	—	—	—	—	—	—	—	—
Інвентарна тара	230	—	—	—	—	—	—	—	—	—	—	—	—	—	—	—	—	—	—	—
Предмети прокату	240	—	—	—	—	—	—	—	—	—	—	—	—	—	—	—	—	—	—	—
Інші необоротні матеріальні активи	250	—	—	—	—	—	—	—	—	—	—	—	—	—	—	—	—	—	—	—
Разом	260	286406,0	215088,0	55233,0	—	—	—	74,0	74,0	11650,0	—	—	—	341565,0	226664,0	—	—	—	—	—

3 рядка 260 графа 14 вартість основних засобів, щодо яких існують передбачені чинним законодавством обмеження права власності

3 рядка 260 графа 15 вартість оформлених у заставу основних засобів, що тимчасово не використовуються (консервація, реконструкція тощо)

3 рядка 260 графа 16 вартість оформлених у заставу основних засобів, що тимчасово не використовуються (консервація, реконструкція тощо)

3 рядка 260 графа 17 вартість оформлених у заставу основних засобів, що тимчасово не використовуються (консервація, реконструкція тощо)

3 рядка 260 графа 18 вартість оформлених у заставу основних засобів, що тимчасово не використовуються (консервація, реконструкція тощо)

3 рядка 260 графа 19 вартість оформлених у заставу основних засобів, що тимчасово не використовуються (консервація, реконструкція тощо)

3 рядка 260 графа 20 вартість оформлених у заставу основних засобів, що тимчасово не використовуються (консервація, реконструкція тощо)

3 рядка 260 графа 21 вартість оформлених у заставу основних засобів, що тимчасово не використовуються (консервація, реконструкція тощо)

3 рядка 260 графа 22 вартість оформлених у заставу основних засобів, що тимчасово не використовуються (консервація, реконструкція тощо)

3 рядка 260 графа 23 вартість оформлених у заставу основних засобів, що тимчасово не використовуються (консервація, реконструкція тощо)

3 рядка 260 графа 24 вартість оформлених у заставу основних засобів, що тимчасово не використовуються (консервація, реконструкція тощо)

3 рядка 260 графа 25 вартість оформлених у заставу основних засобів, що тимчасово не використовуються (консервація, реконструкція тощо)

3 рядка 260 графа 26 вартість оформлених у заставу основних засобів, що тимчасово не використовуються (консервація, реконструкція тощо)

Кодифікатор адміністративно-територіальних одиниць та території територіальних громад

( 261 ) —  
( 262 ) —  
( 263 ) —  
( 264 ) 63864,0  
( 265 ) —  
( 266 ) —  
( 267 ) —  
( 268 ) —  
( 269 ) —

### III. Капітальні інвестиції

Найменування показника	Код рядка	За рік	На кінець року
1	2	3	4
Капітальне будівництво	280	—	—
Придбання (виготовлення) основних засобів	290	15171,0	1161,0
Придбання (виготовлення) інших необоротних матеріальних активів	300	501,0	103,0
Придбання (створення) нематеріальних активів	310	7,0	—
Придбання (вирощування) довгострокових біологічних активів	320	—	—
Інші	330	—	—
Разом	340	15679,0	1264,0

3 рядка 340 графа 3  
капітальні інвестиції в нерухо-  
мість ( 341 ) —  
фінансові витрати, включені до капітальних  
інвестицій ( 342 ) —

### IV. Фінансові інвестиції

Найменування показника	Код рядка	За рік	На кінець року	
			довгострокові	поточні
1	2	3	4	5
<b>A. Фінансові інвестиції за методом участі в капіталі в:</b>				
асоційовані підприємства,	350	—	—	—
дочірні підприємства	360	—	—	—
спільну діяльність	370	—	—	—
<b>B. Інші фінансові інвестиції в:</b>				
частки і паї у статутному капіталі інших підприємств	380	—	—	—
акції	390	—	—	—
облігації	400	—	—	—
інші	410	—	—	—
Разом (розділ A+ розділ B)	420	—	—	—

3 рядка 1035 гр.4 Балансу  
(Звіт про фінансовий стан)

Інші довгострокові фінансові інвестиції відображені:

за собівартістю	( 421 )	—
за справедливою вартістю	( 422 )	—
за амортизованого собівартістю	( 423 )	—
Поточні фінансові інвестиції відображені:		
за собівартістю	( 424 )	—
за справедливою вартістю	( 425 )	—
за амортизованого собівартістю	( 426 )	—

### V. Доходи і витрати

Найменування показника	Код рядка	Доходи	Витрати
1	2	3	4
<b>A. Інші операційні доходи і витрати</b>			
Операційна оренда активів	440	262,0	—
Операційна курсова різниця	450	—	—
Реалізація інших оборотних активів	460	84,0	61,0
Штрафи, пені, неустойки	470	17,0	158,0
Утримання об'єктів житлово-комунального і соціально-культурного призначення	480	—	—
Інші операційні доходи і витрати	490	813,0	12821,0
У тому числі:			
відрахування до резерву сумнівних боргів	491	X	—
непродуктивні витрати і втрати	492	X	—
<b>B. Доходи і втрати від участі в капіталі за ін- вестиціями в:</b>			
асоційовані підприємства	500	—	—
дочірні підприємства	510	—	—
спільну діяльність	520	—	—
<b>V. Інші фінансові доходи і витрати</b>			
Дивіденди	530	—	X
Проценти	540	X	—
Фінансова оренда активів	550	—	—
Інші фінансові доходи і витрати	560	—	—
<b>I. Інші доходи і витрати</b>			
Реалізація фінансових інвестицій	570	10757,0	—
Доходи від об'єднання підприємств	580	—	—
Результат оцінки корисності	590	—	—
Неопераційна курсова різниця	600	—	—
Безоплатно одержані активи	610	—	X
Списання необоротних активів	620	X	—
Інші доходи і витрати	630	—	—

Товарообмінні (бартерні) операції з продукцією (товарами, роботами, послугами)

( 631 ) —

Частка доходу від реалізації продукції (товарів, робіт, послуг)  
за товарообмінними (бартерними) контрастами з пов'язаними  
сторонами

( 632 ) — %

3 рядків 540-560 графа 4 фінансові витрати,  
включені до собівартості активів

( 633 ) —



**VIII Запаси.**

Найменування показника	Код рядка	Балансова вартість на кінець року	Переоцінка за рік	
			збільшення чистої вартості реалізації*	уцінка
1	2	3	4	5
Сировина і матеріали	800	10192,0	—	—
Купівельні напівфабрикати та комплектуючі вироби	810	—	—	—
Паливо	820	2697,0	—	—
Тара і тарні матеріали	830	—	—	—
Будівельні матеріали	840	—	—	—
Запасні частини	850	1175,0	—	—
Матеріали сільськогосподарського призначення	860	—	—	—
Поточні біологічні активи	870	—	—	—
Малювальні та швидкозношувані предмети	880	677,0	—	—
Незвершене виробництво	890	371,0	—	—
Готова продукція	900	—	—	—
Товари	910	—	—	—
Разом	920	15112,0	—	—

3 рядка 920 графа 3 Балансова вартість запасів: ( 921 )  
 відображених за чистою вартістю реалізації ( 922 )  
 переданих у переробку ( 923 )  
 оформлених в заставу ( 924 )  
 переданих на комісію ( 925 )  
 Активи на відповідальному зберіганні (позабалансовий рахунок 02) ( 926 )  
 3 рядка 1200 графа 4 Балансу (Звіту про фінансовий стан) запаси, призначені для продажу ( 926 )

\* визначається за п.28 Національного положення (стандарту) бухгалтерського обліку 9 „Запаси”

**IX. Дебіторська заборгованість**

Найменування показника	Код рядка	Всього на кінець року	у тому числі за строками непогашення		
			до 12 місяців	від 12 до 18 місяців	від 18 до 36 місяців
1	2	3	4	5	6
Дебіторська заборгованість за товари, роботи, послуги	940	1929,0	1668,0	81,0	180,0
Інша поточна дебіторська заборгованість	950	—	—	—	—

Списано у звітному році безнадійної дебіторської заборгованості ( 951 ) —  
 Із рядка 940 і 950 графа 3 заборгованість з пов'язаними сторонами ( 952 ) —

**X. Нестачі і втрати від псування цінностей**

Найменування показника	Код рядка	Сума
Виявлено (списано) за рік нестачі і втрат	960	—
Визнано заборгованістю винних осіб у звітному році	970	—
Сума нестачі і втрат, остаточно рішення щодо винуватців за якими на кінець року не прийнято (позабалансовий рахунок 072)	980	—



ХІ. Будівельні контракти

Найменування показника	Код рядка	Сума
1	2	3
Дохід за будівельними контрактами за звітний рік	1110	—
Забороганість на кінець звітного року:		
валова замовників	1120	—
валова замовникам	1130	—
з авансів отриманих	1140	—
Сума затриманих коштів на кінець року	1150	—
Вартість виконаних субпідрядниками робіт за незавершеними будівельними контрактами	1160	—

ХІІ. Податок на прибуток

Найменування показника	Код рядка	Сума
1	2	3
Поточний податок на прибуток	1210	265,0
Відстрочені податкові активи:		
на початок звітного року	1220	—
на кінець звітного року	1225	—
Відстрочені податкові зобов'язання:		
на початок звітного року	1230	—
на кінець звітного року	1235	—
Включено до Звіту про фінансові результати — усього	1240	265,0
у тому числі		
поточний податок на прибуток	1241	265,0
зменшення (збільшення) відстрочених податкових активів	1242	—
збільшення (зменшення) відстрочених податкових зобов'язань	1243	—
Відображено у складі власного капіталу — усього	1250	—
у тому числі		
поточний податок на прибуток	1251	—
зменшення (збільшення) відстрочених податкових активів	1252	—
збільшення (зменшення) відстрочених податкових зобов'язань	1253	—

Найменування показника	Код рядка	Сума
1	2	3
Нараховано за звітний рік	1300	11654,0
Використано за рік - усього	1310	—
в тому числі на:		
будівництво об'єктів	1311	—
придбання (виготовлення) та поліпшення основних засобів	1312	—
з них машини та обладнання	1313	—
придбання (створення) нематеріальних активів	1314	—
погашення отриманих на капітальні інвестиції позик	1315	—
	1316	—
	1317	—

**XIV. Біологічні активи**

Групи біологічних активів	Код рядка	Обліковуються за первісною вартістю				Обліковуються за справедливою вартістю										
		залишок на початок року	надійшло за рік	первісна вартість	вартість на кінець року	первісна вартість	залишок на початок року	надійшло за рік	зміни вартості за рік	вибуло за рік	залишок на кінець року					
I	2	3	4	5	6	7	8	9	10	11	12	13	14	15	16	17
Довгострокові біологічні активи – усього, в т.ч.:	1410	—	—	—	—	—	—	—	—	—	—	—	—	—	—	—
робоча худоба	1411	—	—	—	—	—	—	—	—	—	—	—	—	—	—	—
продуктивна худоба	1412	—	—	—	—	—	—	—	—	—	—	—	—	—	—	—
багаторічні насадження	1413	—	—	—	—	—	—	—	—	—	—	—	—	—	—	—
інші довгострокові біологічні активи	1414	—	—	—	—	—	—	—	—	—	—	—	—	—	—	—
1415	—	—	—	—	—	—	—	—	—	—	—	—	—	—	—	—
Поточні біологічні активи – усього, в т.ч.:	1420	—	X	—	—	X	X	—	—	—	X	—	—	—	—	—
тварини на вирощуванні та відгодівлі	1421	—	X	—	—	X	X	—	—	—	X	—	—	—	—	—
біологічні активи в стані біологічних перетворень (крім тварин на вирощуванні та відгодівлі)	1422	—	X	—	—	X	X	—	—	—	X	—	—	—	—	—
1423	—	—	X	—	—	X	X	—	—	—	X	—	—	—	—	—
інші поточні біологічні активи	1424	—	X	—	—	X	X	—	—	—	X	—	—	—	—	—
Разом	1430	—	—	—	—	—	—	—	—	—	—	—	—	—	—	—

3 рядка 1430 графа 5 і графа 14

Вартість біологічних активів, придбаних за рахунок цільового фінансування ( 1431 ) —

3 рядка 1430 графа 6 і графа 16

Залишкова вартість довгострокових біологічних активів, первісна вартість поточних біологічних активів і справедлива вартість біологічних активів, утрачених унаслідок надзвичайних подій ( 1432 ) —

3 рядка 1430 графа 11 і графа 17

Балансова вартість біологічних активів, щодо яких існують передбачені законодавством обмеження права власності обмежені права власності ( 1433 ) —



Найменування показника	Код рядка	Вартість первісного визнання	Витрати, пов'язані з біологічними перетвореннями	Результат від первісного визнання		Уцінка	Виручка від реалізації	Собівартість реалізації	Фінансові результати (прибуток +, збиток -) від реалізації	
				дохід	витрати				реалізації	реалізації
1	2	3	4	5	6	7	8	9	10	11
<b>Продукція та додаткові біологічні активи рослинництва – усього, у т.ч.:</b>	1500	—	—	—	—	—	—	—	—	—
зернові і зернобобові, з них:	1510	—	—	—	—	—	—	—	—	—
пшениця	1511	—	—	—	—	—	—	—	—	—
соя	1512	—	—	—	—	—	—	—	—	—
соняшник	1513	—	—	—	—	—	—	—	—	—
ріпак	1514	—	—	—	—	—	—	—	—	—
цукрові буряки (фабричні)	1515	—	—	—	—	—	—	—	—	—
картопля	1516	—	—	—	—	—	—	—	—	—
плоди (зерняткові, кісточкові)	1517	—	—	—	—	—	—	—	—	—
інша продукція рослинництва	1518	—	—	—	—	—	—	—	—	—
інша продукція біологічні активи рослинництва	1519	—	—	—	—	—	—	—	—	—
<b>Додаткові біологічні активи тваринництва</b>	1520	—	—	—	—	—	—	—	—	—
<b>Тваринництва – усього, у т.ч.:</b>	1530	—	—	—	—	—	—	—	—	—
приріст живої маси – усього	1531	—	—	—	—	—	—	—	—	—
з нього:	1531	—	—	—	—	—	—	—	—	—
великої рогатої худоби	1532	—	—	—	—	—	—	—	—	—
свиней	1533	—	—	—	—	—	—	—	—	—
молоко	1534	—	—	—	—	—	—	—	—	—
вовна	1535	—	—	—	—	—	—	—	—	—
яйця	1536	—	—	—	—	—	—	—	—	—
інша продукція тваринництва	1537	—	—	—	—	—	—	—	—	—
додаткові біологічні активи тваринництва	1538	—	—	—	—	—	—	—	—	—
продукція рибництва	1539	—	—	—	—	—	—	—	—	—
<b>Сільськогосподарська продукція та додаткові біологічні активи – разом</b>	1540	—	—	—	—	—	—	—	—	—




(підпис)  
 (підпис)

Сергій КАНЕВСЬКИЙ  
 (ініціали, прізвище)  
 Алла ТОПОРОВСЬКА  
 (ініціали, прізвище)

Прощнуровано, пронумеровано та  
скріплено печаткою  
19 (дев'ятнадцять) аркушів


Начальник

КП «ШЕУ СВЯТОШИНСЬКОГО  
РАЙОНУ»

 С.Г.Каневський

Директор

ТОВ «АУДИТ-ВІД та К°»

 В.Л. Іоффе

