



AUDIT-VID та К⁰

АУДИТОРСЬКА ФІРМА

**ЗВІТ НЕЗАЛЕЖНОГО АУДИТОРА
з аудиту фінансової звітності
КОМУНАЛЬНОГО ПІДПРИЄМСТВА
«ШЛЯХОВО-ЕКСПЛУАТАЦІЙНЕ
УПРАВЛІННЯ ПО РЕМОНТУ ТА
УТРИМАННЮ АВТОМОБІЛЬНИХ ШЛЯХІВ
ТА СПОРУД НА НИХ ПОДІЛЬСЬКОГО
РАЙОНУ» м.КИЄВА
станом на 31 грудня 2022 року**

м. Запоріжжя, 2023 рік



AUDIT-VID та К^о

АУДИТОРСЬКА ФІРМА

код ЄДРПОУ 23283905, свідоцтво № 0945, видано АПУ від 26.01.2001 р.,
69035, м. Запоріжжя, пр. Соборний, буд.161, оф.10, 11.
E-mail: auditvid.zp@gmail.com, сайт: <http://www.auditvid.com>
Тел. / факс (061)213-26-43, (061)213-26-44, (061)280-08-40, (061)280-99-93

Вих. № 75 від "15" лютого 2023 р.

ЗВІТ НЕЗАЛЕЖНОГО АУДИТОРА

Департамент комунальної власності м. Києва виконавчого органу Київської
міської ради (Київської міської державної адміністрації)
Керівництву
Комунального підприємства «Шляхово-експлуатаційне управління по ремонту
та утриманню автомобільних шляхів та споруд на них Подільського району» м. Києва

Звіт з аудиту фінансової звітності

Думка з застереженням

Ми провели аудит фінансової звітності Комунального підприємства «Шляхово-експлуатаційне управління по ремонту та утриманню автомобільних шляхів та споруд на них Подільського району» м. Києва, що зареєстроване за адресою: 04080, м. Київ, вул. Фрунзе, 15 (код ЄДРПОУ - 03359121) (надалі - «Підприємство»), що складається зі звіту про фінансовий стан на 31 грудня 2022р., звіту про сукупний дохід, звіту про власний капітал, звіту про рух грошових коштів за рік, що закінчився зазначеною датою, та приміток до фінансової звітності.

На нашу думку, за винятком впливу питання, описаного в розділі «Основа для думки із застереженням» нашого звіту, фінансова звітність, що додається, відображає достовірно, в усіх суттєвих аспектах фінансовий стан Підприємства на 31 грудня 2022р., його фінансові результати, рух грошових коштів та власний капітал за 2022 рік, відповідно до Національних (положень) стандартів бухгалтерського обліку та відповідає вимогам Закону України «Про бухгалтерський облік та фінансову звітність в Україні» від 16.07.1999 № 996-XIV щодо складання фінансової звітності.

Основа для думки із застереженням

Основні засоби

Станом на 31.12.2022 року на балансі Підприємства обліковуються основні засоби залишковою вартістю 132092 тис. грн. (первісна вартість основних засобів складає 298828 тис. грн., знос – 166736 тис. грн.). Результати проведеної річної інвентаризації співпадають з даними, відображеними у фінансовій звітності Підприємства за 2022 рік. Оскільки, аудиторська перевірка проводилась у 2023 році та мала обмеження у часі, аудитори не брали участі у проведенні інвентаризації, а тому констатуємо лише зазначені керівництвом дані, згідно підсумків.

Під час здійснення інвентаризації Підприємством відповідно до Положення (стандарту) бухгалтерського обліку 7 «Основні засоби», затвердженого Наказом Міністерства фінансів України №92 від 27.04.2000 року (зі змінами і доповненнями) проведено аналіз на предмет відповідності повністю амортизованих основних засобів, первісна вартість яких становить 15211 тис. грн. (5 % від первісної вартості всіх основних засобів), критеріям активів. Відповідно до наказу про облікову політику Підприємство використовує своє право не переоцінювати об'єкти основних засобів.

Зазначимо, що у відповідності до пункту 16 П(С)БО 7 «Основні засоби» Підприємство може переоцінювати об'єкт основних засобів, якщо залишкова вартість цього об'єкта суттєво відрізняється від його справедливої вартості на дату балансу. У разі переоцінки об'єкта основних засобів, на ту саму дату здійснюється переоцінка всіх об'єктів групи основних засобів, до якої належить цей об'єкт. Облікові записи Підприємства свідчать про те, що якби управлінський персонал здійснив оцінку справедливої вартості об'єктів основних засобів, то можливо збільшилася б сума додаткового капіталу.

На нашу думку, вплив зміни в оцінках може бути значним, проте не всеохоплюючим для фінансової звітності Підприємства.

Ми провели аудит відповідно до Міжнародних стандартів аудиту (МСА). Нашу відповідальність згідно з цими стандартами викладено в розділі «Відповідальність аудитора за аудит фінансової звітності» нашого звіту. Ми є незалежними по відношенню до Підприємства згідно з етичними вимогами, застосовними до нашого аудиту фінансової звітності, а також виконали інші обов'язки з етики відповідно до цих вимог. Ми вважаємо, що отримані нами аудиторські докази є достатніми і прийнятними для використання їх як основи для нашої думки.

Інші питання

Інформація про узгодженість звіту про виконання річного фінансового плану, який складається відповідно до законодавства, з фінансовою звітністю за звітний період

Звіт про виконання річного фінансового плану за 2022 рік (далі – Звіт про виконання річного фінансового плану) подається Підприємством згідно з пунктом 3 розпорядження Київської міської державної адміністрації від 01.11.2001р. №2323 (зі змінами) до Департаменту комунальної власності м. Києва виконавчого органу Київської міської ради (Київської міської державної адміністрації) в терміни, передбачені пунктом 5 постанови Кабінету Міністрів України від 28.02.2000р. №419 (зі змінами).

Складання Звіту про виконання річного фінансового плану передбачено «Положенням про порядок складання річного фінансового плану підприємством, організацією, установою, що належить до комунальної власності територіальної громади міста Києва, та господарським товариством, у якому є частка майна комунальної власності територіальної громади міста Києва в розмірі не менше як 30 %», затвердженого Розпорядженням Київської міської державної адміністрації від 01.11.2001р. №2323 (зі змінами). Форма Звіту про виконання річного фінансового плану є Додатком до наказу Департаменту комунальної

власності м.Києва розпорядження виконавчого органу Київської міської ради (Київської міської державної адміністрації) від 24. 03.2014р. № 86.

Ми ознайомилися зі Звітом про виконання річного фінансового плану, за підготовку якого несе відповідальність управлінський персонал Підприємства, та на основі проведеної нами роботи, дійшли висновку, що фінансова інформація, представлена у Звіті про виконання річного фінансового плану, узгоджується з інформацією, представленою у фінансовій звітності та не протирічить одна одній. Ми не виявили суттєвих неправильних тверджень у Звіті про виконання річного фінансового плану. Наша думка про фінансову звітність не розповсюджується на Звіт про виконання річного фінансового плану Підприємства.

Ключові питання аудиту

Ключові питання аудиту – це питання, що, на наше професійне судження, були значущими під час нашого аудиту фінансової звітності за поточний період. Ці питання розглядалися в контексті нашого аудиту фінансової звітності в цілому та при формуванні думки щодо неї; при цьому ми не висловлюємо окремої думки щодо цих питань. Додатково до питання, описаного в розділі «Основа для думки із застереженням», ми визначили, що описані нижче питання є ключовими питаннями аудиту, які слід відобразити в нашому звіті.

Безперервність діяльності

Не змінюючи нашої думки стосовно фінансової звітності за 2022 рік, ми звертаємо увагу на вплив повномасштабної російської збройної агресії та запровадження воєнного стану в Україні на діяльність Підприємства в майбутньому, його у фінансовий стан та економічні показники, а також зростаючу невизначеність, пов'язану із зміною економічної ситуації. При цьому вважаємо, що керівництво відповідно оцінює припущення про безперервність діяльності Підприємства, як складової одиниці господарського комплексу міста Києва.

Статутний капітал

На момент складання нашого звіту, у зв'язку із введенням на території України воєнного стану тимчасово припинений доступ до Єдиного державного реєстру юридичних осіб, фізичних осіб-підприємців та громадських формувань (ЄДР). Тому ми не можемо висловити свою думку щодо правильності відображення в бухгалтерському обліку Підприємства статутного капіталу, відповідності відображення розміру статутного капіталу у фінансовій звітності даним ЄДР.

Розподіл чистого прибутку

Чистий прибуток Підприємства розподіляється згідно Рішення Київської міської ради № 398/3232 від 1 жовтня 2007 року «Про затвердження Порядку розподілу прибутку підприємствами, установами та організаціями, що належать до комунальної власності територіальної громади міста Києва, та державними підприємствами, що перебувають у сфері управління виконавчого органу Київської міської ради (Київської міської державної адміністрації)».

Особливості визнання цільового бюджетного фінансування доходом (Доходи майбутніх періодів)

Станом на 31.12.2022 року на балансі КП ШЕУ Подільського району рахуються доходи майбутніх періодів на суму 12016 тис.грн.

Сума цільового бюджетного фінансування Підприємства, відповідно до пунктів 16, 17 Положення (стандарту) бухгалтерського обліку (П(с)БО) 15 «Дохід», затвердженого наказом Міністерством фінансів України від 29.11.99 №290, не визнається доходом доти, поки Підприємство не виконає умови щодо такого фінансування. Отримане цільове фінансування визнається доходом протягом тих періодів, в яких були витрати, пов'язані з виконанням умов цільового фінансування та обліковується Підприємством у складі статті «Доходи майбутніх періодів».

Аналіз фінансово-майнового стану Підприємства

Аналіз фінансово-майнового стану Підприємства аудитором проведений на підставі даних економічних показників Балансу (Звіту про фінансовий стан) станом на 31.12.2022 р. та Звіту про фінансові результати (Звіту про сукупний дохід) за 2022 рік. Результати розрахунку представлені в Додатку 1.

Відповідальність управлінського персоналу за фінансову звітність

Управлінський персонал несе відповідальність за складання і достовірне подання фінансової звітності відповідно до НП(С)БО та П(С)БО та за таку систему внутрішнього контролю, яку управлінський персонал визначає потрібною для того, щоб забезпечити складання фінансової звітності, що не містить суттєвих викривлень внаслідок шахрайства або помилки.

При складанні фінансової звітності управлінський персонал несе відповідальність за оцінку здатності компанії продовжувати свою діяльність на безперервній основі, розкриваючи питання, що стосуються безперервності діяльності, та використовуючи припущення про безперервність діяльності як основи для бухгалтерського обліку, крім випадків, якщо управлінський персонал або планує ліквідувати компанію чи припинити діяльність, або не має інших реальних альтернатив цьому. Ті, кого наділено найвищими повноваженнями, несуть відповідальність за нагляд за процесом фінансового звітування компанії.

Відповідальність аудитора за аудит фінансової звітності

Нашими цілями є отримання обґрунтованої впевненості, що фінансова звітність у цілому не містить суттєвого викривлення внаслідок шахрайства або помилки, та випуск звіту аудитора, що містить нашу думку. Обґрунтована впевненість є високим рівнем впевненості, проте не гарантує, що аудит, проведений відповідно до МСА, завжди виявить суттєве викривлення, якщо воно існує. Викривлення можуть бути результатом шахрайства або помилки; вони вважаються суттєвими, якщо окремо або в сукупності, як обґрунтовано очікується, вони можуть впливати на економічні рішення користувачів, що приймаються на основі цієї фінансової звітності. Виконуючи аудит відповідно до вимог МСА, ми використовуємо професійне судження та професійний скептицизм протягом усього завдання з аудиту. Крім того, ми:

- ідентифікуємо та оцінюємо ризики суттєвого викривлення фінансової звітності внаслідок шахрайства чи помилки, розробляємо й виконуємо аудиторські процедури у відповідь на ці ризики, а також отримуємо аудиторські докази, що є достатніми та прийнятними для використання їх як основи для нашої думки. Ризик не виявлення суттєвого викривлення внаслідок шахрайства є вищим, ніж для викривлення внаслідок помилки, оскільки шахрайство може включати змову, підробку, навмисні пропуски, неправильні твердження або нехтування заходами внутрішнього контролю;
- отримуємо розуміння заходів внутрішнього контролю, що стосуються аудиту, для розробки аудиторських процедур, які б відповідали обставинам, а не для висловлення думки щодо ефективності системи внутрішнього контролю;
- оцінюємо прийнятність застосованих облікових політик та обґрунтованість облікових оцінок і відповідних розкриттів інформації, зроблених управлінським персоналом;
- доходимо висновку щодо прийнятності використання управлінським персоналом припущення про безперервність діяльності як основи для бухгалтерського обліку та, на основі отриманих аудиторських доказів, робимо висновок, чи існує суттєва невизначеність щодо подій або умов, які поставили б під значний сумнів можливість компанії продовжити безперервну діяльність. Якщо ми доходимо висновку щодо існування такої суттєвої невизначеності, ми повинні привернути увагу в своєму звіті аудитора до відповідних

розкриттів інформації у фінансовій звітності або, якщо такі розкриття інформації є неналежними, модифікувати свою думку. Наші висновки ґрунтуються на аудиторських доказах, отриманих до дати нашого звіту аудитора. Втім майбутні події або умови можуть примусити компанію припинити свою діяльність на безперервній основі.

- оцінюємо загальне подання, структуру та зміст фінансової звітності включно з розкриттями інформації, а також те, чи показує фінансова звітність операції та події, що покладені в основу її складання, так, щоб досягти достовірного відображення.

Ми повідомляємо тим, кого наділено найвищими повноваженнями, інформацію про запланований обсяг і час проведення аудиту та суттєві аудиторські результати, включаючи будь-які суттєві недоліки заходів внутрішнього контролю, виявлені нами під час аудиту.

Ми також надаємо тим, кого наділено найвищими повноваженнями, твердження, що ми виконали відповідні етичні вимоги щодо незалежності, та повідомляємо їм про всі стосунки й інші питання, які могли б обґрунтовано вважатись такими, що впливають на нашу незалежність, а також, де це застосовано, щодо відповідних застережних заходів.

З переліку всіх питань, інформація щодо яких надавалась тим, кого наділено найвищими повноваженнями, ми визначили ті, що мали найбільше значення під час аудиту фінансової звітності поточного періоду, тобто ті, які є ключовими питаннями аудиту. Ми описуємо ці питання в своєму звіті аудитора крім випадків, якщо законодавчим чи регуляторним актом заборонено публічне розкриття такого питання, або якщо за вкрай виняткових обставин ми визначаємо, що таке питання не слід висвітлювати в нашому звіті, оскільки негативні наслідки такого висвітлення можуть очікувано переважити його корисність для інтересів громадськості.

Звіт щодо вимог інших законодавчих і нормативних актів

Стан бухгалтерського обліку та звітності

Бухгалтерській облік Підприємством в цілому ведеться у відповідності з вимогами Закону України "Про бухгалтерський облік та фінансову звітність в Україні" №996-XIV від 16.07.1999р., Положень (стандартів) бухгалтерського обліку та інших нормативних документів щодо питань організації бухгалтерського обліку, які діяли в звітному періоді та у відповідності з обліковою політикою, прийнятою Підприємством.

Облікова політика Підприємства встановлена наказом №88 від 30.11.2011. зі змінами щодо вартісного критерію визначення основних засобів, та розроблена з дотриманням вимог чинного законодавства України з питань ведення бухгалтерського обліку та за період, що перевірявся, не змінювалася.

Первинні документи з обліку фінансово-господарської діяльності складаються на типових формах, в яких операції відображаються згідно з нормативними актами, затвердженими Міністерствами фінансів та статистики України.

Оцінка статей активів, зобов'язань та власного капіталу та їх розкриття здійснюється Підприємством в цілому відповідно до принципів, встановлених відповідними Положеннями (стандартами) бухгалтерського обліку та Наказом про облікову політику Підприємства.

Фінансову звітність було складено за формами, встановленими Національним положенням (стандартом) бухгалтерського обліку 1 «Загальні вимоги до фінансової звітності» із змінами та доповненнями, який затверджено наказом Міністерства фінансів України від 07.02.2013р. №73.

Основні відомості про Підприємство

Повна назва	Комунальне підприємство «Шляхово-експлуатаційне управління по ремонту та утриманню автомобільних шляхів та споруд на них Подільського району» м. Києва
Скорочена назва	КП «ШЕУ ПОДІЛЬСЬКОГО РАЙОНУ»
Організаційно-правова форма	Комунальне підприємство
Ідентифікаційний код	03359121
Юридична адреса	04080, м. Київ, вул. Фрунзе, 15
Фактичне місцезнаходження	04080, м. Київ, вул. Фрунзе, 15
Дата первинної держреєстрації	18.01.2002р.
Місце проведення держреєстрації	Подільська районна в місті Києві державна адміністрація
Дата та номер запису	20.03.2008 10711200000024357
Основні види діяльності (згідно Статутних документів)	Допоміжне обслуговування наземного транспорту
КВЕД	52.21 Допоміжне обслуговування наземного транспорту. 68.20 Надання в оренду й експлуатацію власного чи орендованого нерухомого майна 42.11. Будівництво доріг і автострад.
Чисельність робітників	Штатних робітників 265
Поточні рахунки	
Структурні підрозділи	відсутні

Власний капітал.

У рядку 1400 «Зареєстрований (пайовий) капітал» Балансу (Звіту про фінансовий стан) станом на 01.01.2022 р. та 31.12.2022 р. зареєстрований капітал відображений у розмірі 2025 тис. грн., у тому числі 2025 тис. грн. - внески до незареєстрованого статутного капіталу, що відповідає даним бухгалтерського обліку Підприємства.

Статутний капітал Підприємства, відображений в бухгалтерському обліку та фінансовій звітності станом на 31.12.2022р. в сумі 2025 тис.грн. відповідає розміру статутного капіталу згідно Рішення Київської міської ради від 09.10.2014р. №282/282 "Про збільшення розміру статутного капіталу комунальних підприємств, які входять до складу комунальної корпорації "Київавтодор".

Неоплачений капітал відображений у фінансовій звітності станом на 31.12.2022р. у розмірі 158 тис. грн. та визначений Підприємством з урахуванням фактичного надходження коштів на його поповнення.

Додатковий капітал відображає безкоштовно передані необоротні активи. За звітний період додатковий капітал зменшився на 11918 тис. грн. та станом на 31.12.2022р. склав 136135 тис. грн. За звітний період додатковий капітал змінився:

- за рахунок нарахованої амортизації на безкоштовно отримані необоротні активи на загальну суму 12998 тис. грн. (зменшення);
- за рахунок використання нарахованого матеріального забезпечення на виплату премій на загальну суму 35 тис. грн. (зменшення);
- безкоштовної передачі на баланс необоротних активів на загальну суму 269 тис.грн. (збільшення);
- розподілу чистого прибутку на загальну суму 846 тис. грн. (збільшення).

Резервний капітал за 2022 рік збільшився на 94 тис. грн. за рахунок розподілу чистого прибутку та складає станом на 31.12.2022. 410 тис. грн.

На підставі Рішення Київської міської ради №398/3232 від 01.10.2007р. «Про затвердження Порядку розподілу прибутку підприємствами, установами та організаціями, що належать до комунальної власності територіальної громади міста Києва, та державними підприємствами, що перебувають у сфері управління виконавчого органу Київської міської ради (Київської міської державної адміністрації) чистий прибуток Підприємства за 2022 рік в сумі 940 тис. грн. спрямовано на:

- відрахування до резервного капіталу (резервний капітал) – 94 тис. грн.;
- матеріальне заохочення (додатковий капітал) – 47 тис. грн.;
- створення спеціальних (цільових) фондів (додатковий капітал) – 799 тис. грн.

Власний капітал Підприємства станом на 31.12.2022р. складає 138412 тис. грн.

Інші питання

Інформації щодо подій, які б мали значний вплив на фінансово-господарську діяльність Підприємства та які відбулися протягом звітного року, що могли б призвести до суттєвого викривлення фінансової звітності внаслідок шахрайства, не було отримано.

ІНШІ ЕЛЕМЕНТИ

Основні відомості про аудиторську фірму:

Повне найменування аудиторської фірми відповідно до установчих документів, якою було здійснено аудиторську перевірку	ТОВАРИСТВО З ОБМЕЖЕНОЮ ВІДПОВІДАЛЬНІСТЮ «АУДІТ-ВІД ТА К°»
Код за ЄДРПОУ	23283905
Номер і дата видачі Свідоцтва про включення до Реєстру аудиторських фірм та аудиторів, виданого АПУ	На виконання норм Закону України «Про аудит фінансової звітності та аудиторську діяльність» з 01.10.2018 року включено до розділу № 3 Реєстру аудиторів та суб'єктів аудиторської діяльності №0945, який оприлюднений на веб-сторінці Аудиторської палати України.
Місцезнаходження аудиторської фірми та її фактичне місце розташування	69035, м. Запоріжжя, пр. Соборний, буд. 161, оф.10,11, тел.: (061) 213-26-43

Відомості про умови договору на проведення аудиту:

Дата та номер договору	Договір від 30 січня 2023 року № 9
Період, яким охоплено проведення аудиту	01 січня 2022 року – 31 грудня 2022 року
Дата початку та дата закінчення аудиту	з 30 січня 2023 р. по 15 лютого 2023 р.

Ключовий партнер з аудиту
Директор ТОВ «АУДІТ-ВІД та К°»



В.Л. Іоффе

номер реєстрації у Реєстрі аудиторів та суб'єктів аудиторської діяльності 101092
ТОВ "АУДІТ - ВІД та К°",
Включено до Розділу №3 Реєстру аудиторів та
суб'єктів аудиторської діяльності, за № 0945,
розташоване за адресою:
69035, м. Запоріжжя, пр. Соборний, буд. 161, оф.10,11,
тел.: (061) 213-26-43

15.02.2023.

Показники	Формула Розрахунку	Розрахунок		Теоретичне значення	Примітки
		Станом на 31.12.2021р.	Станом на 31.12.2022р.		
1. Аналіз майнового стану					
1.1. Коефіцієнт зносу основних засобів	$\frac{\Phi.1 \text{ p.1012} / \Phi.1 \text{ p.1011}}{\Phi.1 \text{ p.1011}}$	0,51	0,56		На дату балансу основні засоби зношені в середньому на 56 %
1.2. Коефіцієнт оновлення основних засобів	Надійшло за рік основних засобів / $\Phi.1 \text{ p.1011}$	0,16	0,001	> 0,1	Протягом року відбулося оновлення основних засобів на 0,1 %
2. Показники платоспроможності					
2.1 Коефіцієнт поточної (швидкої) ліквідності	$\frac{\Phi.1 \text{ (p.1195-p.1100-p.1110)}}{\Phi.1 \text{ p.1695}}$	0,39	0,23	0,6-1	Характеризує, наскільки ймовірно погашення поточних зобов'язань за рахунок грошових коштів і їх еквівалентів, поточних фінансових інвестицій та дебіторської заборгованості
2.2 Коефіцієнт загальної ліквідності (покриття)	$\frac{\Phi.1 \text{ p. 1195}}{\Phi.1 \text{ p. 1695}}$	1,68	1,3	2,0 – 2,5	Відображає платіжні можливості підприємства щодо сплати поточних зобов'язань за умови своєчасного проведення розрахунків з дебіторами
2.3 Коефіцієнт абсолютної ліквідності	$\frac{\Phi.1 \text{ (p.1165+ p.1160)}}{\Phi.1 \text{ p. 1695}}$	0,06	0,01	0,2 – 0,25	Показує, яка частина поточних (короткострокових) зобов'язань може бути погашена негайно
2.4 чистий оборотний капітал, тис.грн.	$(\Phi.1 \text{ p.1195} - \Phi.1 \text{ p.1170}) - (\Phi.1 \text{ p.1695} - \Phi.1 \text{ p.1665})$	7360	18327		Профіцит чистого оборотного капіталу на кінець 2022 року збільшився на 10967 тис. грн.
3. Показники фінансової стійкості					
3.1 Коефіцієнт співвідношення залучених власних коштів	$\frac{\Phi.1 \text{ (p.1595+p.1695)}}{\Phi.1 \text{ p. 1495}}$	0,05	0,15	$\leq 1,0$	Власні кошти в Підприємства в нормі
3.2 Коефіцієнт фінансової незалежності	$\frac{\Phi.1 \text{ p. 1495}}{\Phi.1 \text{ (p.1595+p.1695)}}$	19,32	6,61	$\geq 0,6$	Визначає співвідношення власних коштів до зобов'язань
3.3 Коефіцієнт покриття зобов'язань високоліквідними активами	$\frac{\Phi.1 \text{ p.1165}}{\Phi.1 \text{ (p.1595+p.1695)}}$	0,06	0,01	$\geq 0,95$	Означає швидкість покриття своїх зобов'язань активами
4. Показники ділової активності					
4.1 Коефіцієнт оборотності активів	$\frac{\Phi.2 \text{ p.2000}}{\frac{\Phi.1 \text{ (p.1300 (гр.3) + p.1300 (гр.4))}{2}}$	0,86	0,76		Означає ефективність використання Підприємством усіх наявних ресурсів, незалежно від джерел їхнього залучення

4.2 Коефіцієнт віддачі власного капіталу	$\frac{\text{ф.2 р.2000}}{\text{ф.1(р.1495 (гр.3) + р.1495 (гр.4)) / 2}}$	0,92	0,83	Середня віддача власного капіталу становить 0,83 грн. чистого доходу на 1 грн. власного капіталу підприємства
4.3 Коефіцієнт покриття зобов'язань високоліквідними активами	$\text{ф.1(р.1195-р.1100-р.1110) - Ф.1р.1695}$	-4743	-16163	Дефіцит високоліквідних активів складає 16163 тис. грн., що на 11420 тис грн більше ніж у попередньому звітному періоді.
4.4. Коефіцієнт фондовіддачі	$\frac{\text{Ф.2 р.2000}}{((\text{ф.1 р.1010 (гр.3) + ф.1 р.1010 (гр.4))/2)}$	0,95	0,87	Ефективність використання основних засобів складає 0,87 чистого доходу на 1 грн., необоротних активів, що використовуються

Ключовий партнер з аудиту
 Директор ТОВ "АУДИТ-ВІД та К°"
 (Сертифікат аудитора №007115,
 виданий рішенням АПУ від 26.12.2013р. №287/2,
 № 101092 в Реєстрі аудиторів
 та суб'єктів аудиторської діяльності)



В.Л.Іоффе

Підприємство	Комунальне підприємство «Шляхово-експлуатаційне управління по ремонту та утриманню автомобільних шляхів та споруд на них Подільського району» м. Кисва	Дата (рік, місяць, число)	за ЄДРПОУ	Коди
Територія	М.КИЇВ		за КАТОТТГ ¹	23 01 01
Організаційно-правова форма господарювання	Комунальне підприємство		за КОПФГ	03359121
Вид економічної діяльності	Допоміжне обслуговування наземного транспорту		за КВЕД	8038500000
Середня кількість працівників ²	265			150
Адреса, телефон	вулиця Фрунзе, 15, м. Київ, 04080			52.21
Одиниця виміру: тис. грн. без десяткового знака				
Складено (зробити позначку «v» у відповідній клітинці):				
за національними положеннями (стандартами) бухгалтерського обліку				
за міжнародними стандартами фінансової звітності				

Баланс (Звіт про фінансовий стан)
на 01.01.2023 р.

Форма № 1

Код за ДКУД 1801001

Актив	Код рядка	На початок звітного періоду	На кінець звітного періоду
1	2	3	4
I. Необоротні активи			
Нематеріальні активи:	1000	—	—
первісна вартість	1001	10	10
накопичена амортизація	1002	10	10
Незавершені капітальні інвестиції	1005	—	—
Основні засоби:	1010	144970	132092
первісна вартість	1011	298207	298828
знос	1012	153237	166736
Інвестиційна нерухомість	1015	—	—
Довгострокові біологічні активи	1020	—	—
Довгострокові фінансові інвестиції:			
які обліковуються за методом участі в капіталі інших підприємств	1030	—	—
інші фінансові інвестиції	1035	—	—
Довгострокова дебіторська заборгованість	1040	—	—
Відстрочені податкові активи	1045	—	—
Інші необоротні активи	1090	—	—
Усього за розділом I	1095	144970	132092
II. Оборотні активи			
Запаси	1100	10009	22483
в т.ч.: виробничі запаси	1101	10009	22483
незавершене виробництво	1102	—	—
готова продукція	1103	—	—
товари	1104	—	—
Поточні біологічні активи	1110	—	—
Векселі одержані	1120	—	—
Дебіторська заборгованість за продукцію, товари, роботи, послуги	1125	1493	927
Дебіторська заборгованість за розрахунками:			
за виданими авансами	1130	—	—
з бюджетом	1135	54	126
у тому числі з податку на прибуток	1136	—	—
Дебіторська заборгованість із нарахованих доходів	1140	—	—
Дебіторська заборгованість за розрахунками із внутрішніх розрахунків	1145	—	—
Інша поточна дебіторська заборгованість	1155	354	230
Поточні фінансові інвестиції	1160	—	—
Гроші та їх еквіваленти	1165	439	274
в т.ч.: готівка	1166	—	—
рахунки в банках	1167	439	274
Витрати майбутніх періодів	1170	3	9
Інші оборотні активи	1190	689	3197
Усього за розділом II	1195	13041	27246
III. Необоротні активи, утримувані для продажу та групи вибуття	1200	—	—
Баланс	1300	158011	159338

Продовження додатка 1

Пасив	Код рядка	На початок звітного періоду	На кінець звітного періоду
I. Власний капітал			
Зареєстрований (пайовий) капітал	1400	2025	2025
у т.ч. внески до незареєстрованого статутного капіталу	1401	2025	2025
	1405	—	—
Капітал у дооцінках	1410	148053	136135
Додатковий капітал	1415	316	410
Резервний капітал	1420	—	—
Нерозподілений прибуток (непокритий збиток)	1425	(158)	(158)
Неоплачений капітал	1430	—	—
Вилучений капітал	1495	150236	138412
Усього за розділом I			
II. Довгострокові зобов'язання і забезпечення			
Відстрочені податкові зобов'язання	1500	—	—
Довгострокові кредити банків	1510	—	—
Інші довгострокові зобов'язання	1515	—	—
	1520	—	—
Довгострокові забезпечення	1525	—	—
Цільове фінансування	1595	—	—
Усього за розділом II			
III. Поточні зобов'язання і забезпечення			
Короткострокові кредити банків	1600	—	—
Векселі видані	1605	—	—
Поточна кредиторська заборгованість за:			
довгостроковими зобов'язаннями	1610	—	—
товари, роботи, послуги	1615	329	297
розрахунками з бюджетом	1620	580	160
у тому числі з податку на прибуток	1621	—	42
розрахунками зі страхування	1625	1	—
розрахунками з оплати праці	1630	171	80
	1635	29	22
Поточна кредиторська заборгованість за одержаними авансами			
Поточна кредиторська заборгованість за розрахунками з учасниками	1640	166	—
Поточна кредиторська заборгованість із внутрішніх розрахунків	1645	465	406
Поточні забезпечення	1660	3937	5444
Доходи майбутніх періодів	1665	2097	12016
Інші поточні зобов'язання	1690	—	2501
	1695	7775	20926
Усього за розділом III			
IV. Зобов'язання, пов'язані з необоротними активами, утримуваними для продажу, та групами вибуття	1700	—	—
	1900	158011	159338
Баланс			

Начальник

Головний бухгалтер



(підпис)

(підпис)

Олег ХМАРСЬКИЙ
(ініціали, прізвище)Оксана РОМАНКО
(ініціали, прізвище)

¹Кодифікатор адміністративно-територіальних одиниць на території територіальних громад
²Визначається в порядку, встановленому центральним органом виконавчої влади, що реалізує державну політику у сфері статистики

Підприємство

Комунальне підприємство «Шляхово-експлуатаційне управління по ремонту та утриманню автомобільних шляхів та споруд на них Подільського району» м. Києва

(найменування)

Дата (рік, місяць, число)

за ЄДРПОУ

Коди		
23	01	01
03359121		

Звіт про фінансові результати (звіт про сукупний дохід) за 2022 рік

Форма № 2

Код за ДКУД 1801003

I. ФІНАНСОВІ РЕЗУЛЬТАТИ

Стаття	Код рядка	За звітний період	За аналогічний період попереднього року
1	2	3	4
Чистий дохід від реалізації продукції (товарів, робіт, послуг)	2000	119965	121987
Зобов'язаність реалізованої продукції (товарів, робіт, послуг)	2050	(104600)	(107924)
Фінансовий:			
прибуток	2090	15365	14063
збиток	2095	—	—
Інші операційні доходи	2120	543	956
Адміністративні витрати	2130	(11730)	(10498)
Витрати на збут	2150	—	—
Інші операційні витрати	2180	(15991)	(15047)
Фінансовий результат від операційної діяльності:			
прибуток	2190	—	—
збиток	2195	(11813)	(10526)
Доход від участі в капіталі	2200	—	—
Інші фінансові доходи	2220	—	—
Інші доходи	2240	12960	11770
<i>в т.ч. дохід від благодійної допомоги</i>	2241	—	—
Фінансові витрати	2250	—	—
Витрати від участі в капіталі	2255	—	—
Інші витрати	2270	—	—
Фінансовий результат до оподаткування:			
прибуток	2290	1147	1244
збиток	2295	—	—
Витрати (дохід) з податку на прибуток	2300	-207	-412
прибуток (збиток) від припиненої діяльності після оподаткування	2305	—	—
Чистий фінансовий результат:			
прибуток	2350	940	832
збиток	2355	—	—

II. СУКУПНИЙ ДОХІД

Стаття	Код рядка	За звітний період	За аналогічний період попереднього року
1	2	3	4
Дооцінка (уцінка) необоротних активів	2400	—	—
Дооцінка (уцінка) фінансових інструментів	2405	—	—
Накопичені курсові різниці	2410	—	—
Частка іншого сукупного доходу асоційованих та спільних підприємств	2415	—	—
Інший сукупний дохід	2445	—	—
Інший сукупний дохід до оподаткування	2450	—	—
Податок на прибуток, пов'язаний з іншим сукупним доходом	2455	—	—
Інший сукупний дохід після оподаткування	2460	—	—
Сукупний дохід (сума рядків 2350, 2355 та 2460)	2465	940	832

III. ЕЛЕМЕНТИ ОПЕРАЦІЙНИХ ВИТРАТ

Стаття	Код рядка	За звітний період	За аналогічний період попереднього року
1	2	3	4
Матеріальні затрати	2500	28083	37059
Витрати на оплату праці	2505	59887	59048
Відрахування на соціальні заходи	2510	12160	11892
Амортизація	2515	13518	13169
Інші операційні витрати	2520	18673	12301
Разом	2550	132321	133469

IV. РОЗРАХУНОК ПОКАЗНИКІВ ПРИБУТКОВОСТІ АКЦІЙ

Стаття	Код рядка	За звітний період	За аналогічний період попереднього року
1	2	3	4
Середньорічна кількість простих акцій	2600	—	—
Скоригована середньорічна кількість простих акцій	2605	—	—
Чистий прибуток (збиток) на одну просту акцію	2610	—	—
Скоригований чистий прибуток (збиток) на одну просту акцію	2615	—	—
Дивіденди на одну просту акцію	2650	—	—

Начальник



(підпис)

Олег ХМАРСЬКИЙ
(ініціали, прізвище)

Головний бухгалтер

(підпис)

Оксана РОМАНКО
(ініціали, прізвище)

Підприємство

Комунальне підприємство «Шляхово-експлуатаційне управління по ремонту та утриманню автомобільних шляхів та споруд на них Подільського району» м. Кисва

(найменування)

Дата (рік, місяць, число)

за ЄДРПОУ

Коди		
23	01	01
03359121		

**Звіт про рух грошових коштів (за прямим методом)
за 2022 рік**


Форма № 3

Код за ДКУД 1801004

Стаття	Код рядка	За звітний період	За аналогічний період попереднього року
1	2	3	4
I. Рух коштів у результаті операційної діяльності			
Надходження від:			
реалізації продукції (товарів, робіт, послуг)	3000	5113,0	129430,0
Повернення податків і зборів	3005	—	—
з чого: тому числі податку на додану вартість	3006	—	—
Цільового фінансування	3010	135213,0	—
Надходження від отримання субсидій, дотацій	3011	—	—
Надходження авансів від покупців і замовників	3015	—	—
Надходження від повернення авансів	3020	—	—
Надходження від відсотків за залишками коштів на поточних рахунках	3025	—	—
Надходження від операційної оренди	3040	—	—
Інші надходження	3095	1611,0	—
Витрачання на оплату:			
Товарів (робіт, послуг)	3100	(66331,0)	(57666,0)
Траці	3105	(49042,0)	(48183,0)
Відрахувань на соціальні заходи	3110	(13077,0)	(12831,0)
Зобов'язань з податків і зборів	3115	(13179,0)	(12488,0)
Витрачання на оплату авансів	3135	—	—
Витрачання на оплату повернення авансів	3140	—	—
Інші витрачання	3190	(881,0)	—
Чистий рух коштів від операційної діяльності	3195	-573,0	-1738,0
II. Рух коштів у результаті інвестиційної діяльності			
Надходження від реалізації:			
фінансових інвестицій	3200	—	—
необоротних активів	3205	—	—
Надходження від отриманих:			
відсотків	3215	—	—
дивідендів	3220	—	—
Надходження від деривативів	3225	—	—
Інші надходження	3250	—	—
Витрачання на придбання:			
фінансових інвестицій	3255	—	—
необоротних активів	3260	(-408,0)	(-1234,0)
Виплати за деривативами	3270	—	—
Інші платежі	3290	—	—
Чистий рух коштів від інвестиційної діяльності	3295	408,0	1234,0
III. Рух коштів у результаті фінансової діяльності			
Надходження від:			
власного капіталу	3300	—	—
отримання позик	3305	—	—
Інші надходження	3340	—	—
Витрачання на:			
вкуп власних акцій	3345	—	—
погашення позик	3350	—	—
сплату дивідендів	3355	—	—
сплату відсотків	3360	—	—
Інші платежі	3390	—	—
Чистий рух коштів від фінансової діяльності	3395	—	—
Чистий рух грошових коштів за звітний період	3400	-165,0	-504,0

Стаття	Код рядка	За звітний період	За аналогічний період попереднього року
1	2	3	4
Залишок коштів на початок року	3405	439,0	943,0
Вплив зміни валютних курсів на залишок коштів	3410	—	—
Залишок коштів на кінець року	3415	274,0	439,0

Начальник



(підпис)

Олег ХМАРСЬКИЙ
(ініціали, прізвище)

Головний бухгалтер



(підпис)

Оксана РОМАНКО
(ініціали, прізвище)

Коди	23	01	01
	03359121		

Дата (рік, місяць, число)
за ЄДРПОУ

Підприємство **Комунальне підприємство «Шляхово-експлуатаційне управління по ремонту та утриманню автомобільних шляхів та споруд на них Подільського району» м. Кисва**
(найменування)

ЗВІТ ПРО ВЛАСНИЙ КАПІТАЛ за 2022 рік

Форма № 4

Код за ДКУД

1801005

Стаття	Код рядка	Зареєстрований капітал (пайовий) капітал	У т.ч. з копони 3 зареєстрований капітал	Капітал у доцінках	Додатковий капітал	Резервний капітал	Нерозподілений прибуток (непокритий збиток)	Неоплачений капітал	Вилучений капітал	Всього
		3	4	5	6	7	8	9	10	11
Залишок на початок року	2	2025,0	2025,0	—	148053,0	316,0	—	-158,0	—	150236,0
Коригування:										
Зміна облікової політики	4005	—	—	—	—	—	—	—	—	—
Виправлення помилок	4010	—	—	—	—	—	—	—	—	—
Інші зміни	4090	—	—	—	—	—	—	—	—	—
Скоригований залишок на початок року	4095	2025,0	2025,0	—	148053,0	316,0	—	-158,0	—	150236,0
Чистий прибуток (збиток) за звітний період	4100	—	—	—	—	—	940,0	—	—	940,0
Інший сукупний дохід за звітний період	4110	—	—	—	—	—	—	—	—	—
Розподіл прибутку:										
Виплати власникам (дивіденди)	4200	—	—	—	—	—	—	—	—	—
Спрямування прибутку до зареєстрованого капіталу	4205	—	—	—	—	—	—	—	—	—
Відрахування до резервного капіталу	4210	—	—	—	—	94,0	-94,0	—	—	—
Сума чистого прибутку, належна до бюджету відповідно до законодавства	4215	—	—	—	—	—	—	—	—	—

Стаття	Код рядка	Зареєстрований (пайовий) капітал	У т.ч. з ко-лонки 3 не-зареєстро-ваний капітал	Капітал у дооцінках	Додатковий капітал	Резервний капітал	Нерозподі-лений прибуток (непокритий збиток)	Неопла-чений капітал	Вилучений капітал	Всього
Сума чистого прибутку на створення спеціальних (цільових) фондів	4220	—	—	—	799,0	—	-799,0	—	—	—
Сума чистого прибутку на матеріальне заохочення	4225	—	—	—	12,0	—	-47,0	—	—	-35,0
Внески учасників:										
Внески до капіталу	4240	—	—	—	—	—	—	—	—	—
Погашення заборгованості з капіталу	4245	—	—	—	—	—	—	—	—	—
Вилучення капіталу:										
Викуп акцій (часток)	4260	—	—	—	—	—	—	—	—	—
Перепродаж викуплених акцій (часток)	4265	—	—	—	—	—	—	—	—	—
Анулювання викуплених акцій (часток)	4270	—	—	—	—	—	—	—	—	—
Вилучення частки в капіталі	4275	—	—	—	—	—	—	—	—	—
Інші зміни в капіталі	4290	—	—	—	-12729,0	—	—	—	—	-12729,0
Разом змін у капіталі	4295	—	—	—	-11918,0	94,0	—	—	—	-11824,0
Залишок на кінець року	4300	2025,0	2025,0	—	136135,0	410,0	—	-158,0	—	138412,0

Начальник

Oleg Hmarskyi
(підпис)

Олег ХМАРСЬКИЙ
(ініціали, прізвище)

Головний бухгалтер

Oksana Romanenko
(підпис)

Оксана РОМАНКО
(ініціали, прізвище)



від 29 листопада 2000 р. N 302
(у редакції наказу Міністерства фінансів України
від 28 жовтня 2003р. N 602)

Коди	23	01	01
	03359121		
	8038500000		
	150		
	52.21		

Дата (рік, місяць, число)
за ЄДРПОУ
за КАТОТТГ¹
за СПОДУ
за КОПФГ
за КВЕД

Комунальне підприємство «Шляхово-експлуатаційне управління по ремонту та утриманню автомобільних шляхів та споруд на них Подільського району» м. Києва
М.КІЇВ
Орган державного управління
Організаційно-правова форма господарювання Комунальне підприємство
Вид економічної діяльності Допоміжне обслуговування наземного транспорту
Одиниця виміру: тис. грн.

ПРИМІТКИ ДО РІЧНОЇ ФІНАНСОВОЇ ЗВІТНОСТІ за 2022 рік

Форма № 5 Код за ДКУД 1801008

I. Нематеріальні активи

Групи нематеріальних активів	Код рядка	Залишок на початок року		Надійшло за рік	Переоцінка (дооцінка+, уцінка-)		Вибуло за рік		Нараховано амортизації за рік	Втрати від зменшення корисності за рік	Інші зміни за рік		Залишок на кінець року	
		первісна (переоцінена) вартість	накопичена амортизація		періодична (періодична) вартість	періодична (періодична) вартість	первісна (періодична) вартість	накопичена амортизація			первісна (періодична) вартість	накопичена амортизація	первісна (періодична) вартість	накопичена амортизація
I	2	3	4	5	6	7	8	9	10	11	12	13	14	15
Права користування природними ресурсами	010	—	—	—	—	—	—	—	—	—	—	—	—	—
Права користування майном	020	—	—	—	—	—	—	—	—	—	—	—	—	—
Права на комерційні позначення	030	—	—	—	—	—	—	—	—	—	—	—	—	—
Права на об'єкти промислової власності	040	—	—	—	—	—	—	—	—	—	—	—	—	—
Авторське право та суміжні з ним права	050	—	—	—	—	—	—	—	—	—	—	—	—	—
Інші нематеріальні активи	060	—	—	—	—	—	—	—	—	—	—	—	—	—
Разом	070	10,0	10,0	—	—	—	—	—	—	—	—	—	10,0	10,0
Гудвіл	080	10,0	10,0	—	—	—	—	—	—	—	—	—	10,0	10,0
	090	—	—	—	—	—	—	—	—	—	—	—	—	—

3 рядка 080 графа 14 вартість нематеріальних активів, щодо яких існує обмеження права власності
вартість оформлених у заставу нематеріальних активів
вартість створених підприємством нематеріальних активів
3 рядка 080 графа 5 вартість нематеріальних активів, отриманих за рахунок цільових асигнувань
3 рядка 080 графа 15 накопичена амортизація нематеріальних активів, щодо яких існує обмеження права власності
(081) —
(082) —
(083) —
(084) +
(085) —

Групи основних засобів	Код рядка	Залишок на по- чаток року		На- дій- ло за рік	Переоцінка (дооцінка +, уці- нка -)		Видуло за рік		Нарахо- вано аморти- зації за рік	Втра- ти від змен- шення кори- сності	Інші зміни за рік		Залишок на кінець року		У тому числі			
		первіс- на (перео- цінена) вар- тість	знос		первісна (перео- ціненої) вартості	зносу	первісна (перео- цінена) вартість	знос			первіс- ної (перео- ціне- ної) варто- сті	зносу	первісна (перео- ціне- на) вар- тість	знос	первісна (перео- ціне- на) вар- тість	знос	первісна (перео- ціне- на) вар- тість	знос
1	2	3	4	5	6	7	8	9	10	11	12	13	14	15	16	17	18	19
Земельні ділянки	100	—	—	—	—	—	—	—	—	—	—	—	—	—	—	—	—	—
Інвестиційна нерухо- мість	105	—	—	—	—	—	—	—	—	—	—	—	—	—	—	—	—	—
Капітальні витрати на допiщення земель	110	—	—	—	—	—	—	—	—	—	—	—	—	—	—	—	—	—
Будівля, споруди та передавальні пристрої	120	22434,0	114929,0	—	—	—	56,0	56,0	7994,0	—	—	—	224285,0	122467,0	—	—	—	—
Машини та обладнання	130	39574,0	20241,0	73,0	—	—	—	—	3394,0	—	—	—	39647,0	23635,0	—	—	—	—
Транспортні засоби	140	28714,0	12549,0	—	—	—	—	—	1939,0	—	—	—	28714,0	14488,0	—	—	—	—
Інструменти, прилади, інвентар (меблі)	150	299,0	239,0	—	—	—	—	—	24,0	—	—	—	299,0	263,0	—	—	—	—
Тварини	160	—	—	—	—	—	—	—	—	—	—	—	—	—	—	—	—	—
Багаторічні насадження	170	—	—	—	—	—	—	—	—	—	—	—	—	—	—	—	—	—
Інші основні засоби	180	—	—	—	—	—	—	—	—	—	—	—	—	—	—	—	—	—
Біобіотечні фонди	190	—	—	—	—	—	—	—	—	—	—	—	—	—	—	—	—	—
Малопічні необоротні матеріальні активи	200	5279,0	5279,0	335,0	—	—	—	—	567,0	—	—	—	269,0	37,0	—	—	—	—
Тимчасові (виступальні) споруди	210	—	—	—	—	—	—	—	—	—	—	—	—	—	—	—	—	—
Природні ресурси	220	—	—	—	—	—	—	—	—	—	—	—	—	—	—	—	—	—
Інвентарна тара	230	—	—	—	—	—	—	—	—	—	—	—	—	—	—	—	—	—
Предмети прокату	240	—	—	—	—	—	—	—	—	—	—	—	—	—	—	—	—	—
Інші необоротні матері- альні активи	250	—	—	—	—	—	—	—	—	—	—	—	—	—	—	—	—	—
Разом	260	298207,0	153237,0	408,0	—	—	56,0	56,0	13518,0	—	269,0	37,0	298828,0	166736,0	—	—	—	—

3 рядка 260 графа 14

вартість основних засобів, щодо яких існують передбачені чинним законодавством обмеження права власності вартість оформлених у заставу основних засобів

залишкова вартість основних засобів, що тимчасово не використовуються (консервація, реконструкція тощо) первісна (переоцінена) вартість повністю амортизованих основних засобів основні засоби орендованих єдиних (цілісних) майнових комплексів

3 рядка 260 графа 8 вартість основних засобів, призначених для продажу залишкова вартість основних засобів, утрачених унаслідок надзвичайних подій

3 рядка 260 графа 5 вартість основних засобів, придбаних за рахунок цільового фінансування

3 рядка 260 графа 15 вартість основних засобів, щодо яких існують обмеження права власності знос основних засобів, щодо яких існують обмеження права власності

3 рядка 105 графа 14 вартість інвестиційної нерухомості, оціненої за справедливою вартістю

Кодифікатор адміністративно-територіальних одиниць та території територіальних громад

(261) —
(262) —
(263) —
(264) 15211,0
(264) —
(265) —
(265) —
(266) —
(266) —
(267) —
(267) —
(268) —
(268) —
(269) —

III. Капітальні інвестиції

Найменування показника	Код рядка	За рік	На кінець року
	2	3	4
Капітальне будівництво	280	—	—
Придбання (виготовлення) основних засобів	290	408,0	—
Придбання (виготовлення) інших необоротних матеріальних активів	300	—	—
Придбання (створення) нематеріальних активів	310	—	—
Придбання (вирощування) довгострокових біологічних активів	320	—	—
Інші	330	—	—
Разом	340	408,0	—

З рядка 340 графа 3 капітальні інвестиції в інвестиційну нерухомість (341) —
 фінансові витрати, включені до капітальних інвестицій (342) —

IV. Фінансові інвестиції

Найменування показника	Код рядка	За рік	На кінець року	
			довгострокові	поточні
	2	3	4	5
A. Фінансові інвестиції за методом участі в капіталі в:				
асоційовані підприємства	350	—	—	—
дочірні підприємства	360	—	—	—
спільну діяльність	370	—	—	—
B. Інші фінансові інвестиції в:				
частки і паї у статутному капіталі інших підприємств	380	—	—	—
акції	390	—	—	—
облігації	400	—	—	—
інші	410	—	—	—
Разом (розділ А + розділ Б)	420	—	—	—

З рядка 1035 гр. 4 Балансу (Звіту про фінансовий стан) Інші довгострокові фінансові інвестиції відображені:
 за собівартістю (421) —
 за справедливою вартістю (422) —
 за амортизованою собівартістю (423) —

З рядка 1160 гр. 4 Балансу (Звіту про фінансовий стан) Поточні фінансові інвестиції відображені:
 за собівартістю (424) —
 за справедливою вартістю (425) —
 за амортизованою собівартістю (426) —

V. Доходи і витрати

Найменування показника	Код рядка	Доходи	Витрати
	2	3	4
A. Інші операційні доходи і витрати			
Операційна оренда активів	440	543,0	—
Операційна курсова різниця	450	—	—
Реалізація інших оборотних активів	460	—	—
Штрафи, пені, неустойки	470	—	—
Утримання об'єктів житлово-комунального і соціально-культурного призначення	480	—	—
Інші операційні доходи і витрати	490	—	15991,0
у тому числі:			
вдрахування до резерву сумнівних боргів	491	X	—
непродуктивні витрати і втрати	492	X	—
B. Доходи і втрати від участі в капіталі за інвестиціями в:			
асоційовані підприємства	500	—	—
дочірні підприємства	510	—	—
спільну діяльність	520	—	—
V. Інші фінансові доходи і витрати			
Дивіденди	530	—	X
Проценти	540	X	—
Фінансова оренда активів	550	—	—
Інші фінансові доходи і витрати	560	—	—
Г. Інші доходи і витрати			
Реалізація фінансових інвестицій	570	—	—
Доходи від об'єднання підприємств	580	—	—
Результат оцінки корисності	590	—	—
Неопераційна курсова різниця	600	—	—
Безоплатно одержані активи	610	—	X
Списання необоротних активів	620	X	—
Інші доходи і витрати	630	12960,0	—

Товарообмінні (бартерні) операції з продукцією (товарами, роботами, послугами) (631) —

Частка доходу від реалізації продукції (товарів, робіт, послуг) за товарообмінними (бартерними) контрактами з пов'язаними сторонами (632) — %

З рядків 540-560 графа 4 фінансові витрати, уключені до собівартості активів (633) —

VIII Запаси.

Найменування показника	Код рядка	Балансова вартість на кінець року	Переоцінка за рік	
			збільшення чистій вартості реалізації*	уцінка
	2	3	4	5
Сировина і матеріали	800	14948,0	—	—
Купівельні напіфабрикати та комплектуючі вироби	810	—	—	—
Паливо	820	5739,0	—	—
Тара і тарні матеріали	830	161,0	—	—
Будівельні матеріали	840	—	—	—
Запасні частини	850	101,0	—	—
Матеріали сільськогосподарського призначення	860	—	—	—
Поточні біологічні активи	870	—	—	—
Малочінні та швидкозношувані предмети	880	1534,0	—	—
Незавершене виробництво	890	—	—	—
Готова продукція	900	—	—	—
Товари	910	—	—	—
Разом	920	22483,0	—	—

3 рядка 920 графа 3 Балансова вартість запасів: відображених за чистою вартістю реалізації переданих у переробку оформлених в заставу переданих на комісію (921)
(922)
(923)
(924)
Активи на відповідальному зберіганні (позабалансовий рахунок 02) (925)
3 рядка 1200 графа 4 Балансу (Звіту про фінансовий стан) запаси, призначені для продажу (926)

IX. Дебіторська заборгованість

Найменування показника	Код рядка	Всього на кінець року	у тому числі за строками непогашення		
			до 12 місяців	від 12 до 18 місяців	від 18 до 36 місяців
	2	3	4	5	6
Дебіторська заборгованість за товари, роботи, послуги	940	927,0	639,0	—	288,0
Інша поточна дебіторська заборгованість	950	230,0	—	—	—

Списано у звітному році безнадійної дебіторської заборгованості (951) —

Із рядка 940 і 950 графа 3 заборгованість з пов'язаними сторонами (952) —

X. Нестачі і втрати від псування цінностей

Найменування показника	Код рядка	Сума
	1	2
Виявлено (списано) за рік нестачі і втрат	960	—
Визнано заборгованістю винних осіб у звітному році	970	—
Сума нестачі і втрат, остаточне рішення щодо винуватців за якими на кінець року не прийнято (позабалансовий рахунок 072)	980	—

* визначається за п.28 Національного положення (стандарту) бухгалтерського обліку 9 „Запаси”

ХІ. Будівельні контракти

Найменування показника	Код рядка	Сума
1	2	3
Дохід за будівельними контрактами за звітний рік	1110	—
Заборгованість на кінець звітного року:		
валова замовників	1120	—
валова замовникам	1130	—
з авансів отриманих	1140	—
Сума затриманих коштів на кінець року	1150	—
Вартість виконаних субпідрядниками робіт за незавершеними будівельними контрактами	1160	—

ХІІ. Податок на прибуток

Найменування показника	Код рядка	Сума
1	2	3
Поточний податок на прибуток	1210	-207,0
Відстрочені податкові активи:		
на початок звітного року	1220	—
на кінець звітного року	1225	—
Відстрочені податкові зобов'язання:		
на початок звітного року	1230	—
на кінець звітного року	1235	—
Включено до Звіту про фінансові результати — усього	1240	-207,0
У тому числі		
поточний податок на прибуток	1241	-207,0
зменшення (збільшення) відстрочених податкових активів	1242	—
збільшення (зменшення) відстрочених податкових зобов'язань	1243	—
Відображено у складі власного капіталу — усього	1250	—
У тому числі		
поточний податок на прибуток	1251	—
зменшення (збільшення) відстрочених податкових активів	1252	—
збільшення (зменшення) відстрочених податкових зобов'язань	1253	—

ХІІІ. Використання амортизаційних відрахувань

Найменування показника	Код рядка	Сума
1	2	3
Нараховано за звітний рік	1300	13518,0
Використано за рік - усього	1310	—
в тому числі на:		
будівництво об'єктів	1311	—
придбання (виготовлення) та поліпшення основних засобів	1312	—
з них машини та обладнання	1313	—
придбання (створення) нематеріальних активів	1314	—
погашення отриманих на капіталовні інвестиції позик	1315	—
	1316	—
	1317	—

XIV. Біологічні активи

Групи біологічних активів	Код рядка	Обліковуються за первісною вартістю						Обліковуються за справедливою вартістю					
		залишок на початок року	надійшло за рік	вибуло на рік	нараховано амортизації за рік	втрати від зменшення корисності	вигоди від відновлення корисності	залишок на початок року	надійшло за рік	зміни вартості за рік	вибуло за рік	залишок на кінець року	
		первісна вартість	накопичена амортизація	первісна вартість	накопичена амортизація	первісна вартість	амортизація за рік	вартість	залишок на кінець року	залишок на початок року	залишок на кінець року	залишок на кінець року	
		3	4	5	6	7	8	9	10	11	12	13	
1	2	—	—	—	—	—	—	—	—	—	—	—	
Довгострокові біологічні активи – усього, в т.ч.:	1410	—	—	—	—	—	—	—	—	—	—	—	
робоча худоба	1411	—	—	—	—	—	—	—	—	—	—	—	
продуктивна худоба	1412	—	—	—	—	—	—	—	—	—	—	—	
багаторічні насадження	1413	—	—	—	—	—	—	—	—	—	—	—	
інші довгострокові біологічні активи	1414	—	—	—	—	—	—	—	—	—	—	—	
1415	1415	—	—	—	—	—	—	—	—	—	—	—	
Поточні біологічні активи – усього, в т.ч.:	1420	—	X	—	—	X	X	—	—	—	X	—	
тварини на вирощуванні та відгодівлі	1421	—	X	—	—	X	X	—	—	—	X	—	
біологічні активи в стані біологічних перетворень (крім тварин на вирощуванні та відгодівлі)	1422	—	X	—	—	X	X	—	—	—	X	—	
1423	1423	—	X	—	—	X	X	—	—	—	X	—	
інші поточні біологічні активи	1424	—	X	—	—	X	X	—	—	—	X	—	
Разом	1430	—	—	—	—	—	—	—	—	—	—	—	

3 рядка 1430 графа 5 і графа 14 Вартість біологічних активів, придбаних за рахунок цільового фінансування (1431) —

3 рядка 1430 графа 6 і графа 16 Залишкова вартість довгострокових біологічних активів, первісна вартість поточних біологічних активів і справедлива вартість біологічних активів, утрачених унаслідок надзвичайних подій (1432) —

3 рядка 1430 графа 11 і графа 17 Балансова вартість біологічних активів, щодо яких існують передбачені законодавством обмеження права власності обмежені права власності (1433) —

XV. Фінансові результати від первісного визнання та реалізації сільськогосподарської продукції та додаткових біологічних активів

Найменування показника	Код рядка	Вартість первісного визнання	Витрати, пов'язані з біологічними перетвореннями	Результат від первісного визнання		Уцінка	Виручка від реалізації	Собівартість реалізації	Фінансові результати	
				дохід	витрати				реалізації	визнання та реалізації
1	2	3	4	5	6	7	8	9	10	11
Продукція та додаткові біологічні активи	1500	—	—	—	—	—	—	—	—	—
рослинництва – усього, у т.ч.:										
зернові і зернобобові, з них:	1510	—	—	—	—	—	—	—	—	—
пшениця	1511	—	—	—	—	—	—	—	—	—
соя	1512	—	—	—	—	—	—	—	—	—
сояпшник	1513	—	—	—	—	—	—	—	—	—
ріпак	1514	—	—	—	—	—	—	—	—	—
цукрові буряки (фабричні)	1515	—	—	—	—	—	—	—	—	—
картопля	1516	—	—	—	—	—	—	—	—	—
плоди (зерняткові, кісточкові)	1517	—	—	—	—	—	—	—	—	—
інша продукція рослинництва	1518	—	—	—	—	—	—	—	—	—
додаткові біологічні активи рослинництва	1519	—	—	—	—	—	—	—	—	—
Продукція та додаткові біологічні активи тваринництва – усього, у т.ч.:	1520	—	—	—	—	—	—	—	—	—
приріст живої маси – усього	1530	—	—	—	—	—	—	—	—	—
з нього:										
великої рогатої худоби	1531	—	—	—	—	—	—	—	—	—
свиней	1532	—	—	—	—	—	—	—	—	—
молоко	1533	—	—	—	—	—	—	—	—	—
вовна	1534	—	—	—	—	—	—	—	—	—
яйця	1535	—	—	—	—	—	—	—	—	—
інша продукція тваринництва	1536	—	—	—	—	—	—	—	—	—
додаткові біологічні активи тваринництва	1537	—	—	—	—	—	—	—	—	—
продукція рибництва	1538	—	—	—	—	—	—	—	—	—
	1539	—	—	—	—	—	—	—	—	—
Сільськогосподарська продукція та додаткові біологічні активи разом	1540	—	—	—	—	—	—	—	—	—



експлуатаційне управління по району
та утриманню автомобільних шляхів та споруд на них
«Сільськогосподарський райцентр»
Код 03369121


Олег ХМАРСЬКИЙ
(ініціали, прізвище)
Оксана РОМАНКО
(ініціали, прізвище)

Головний бухгалтер
(підпис)

Прошнуровано, пронумеровано та
скріплено печаткою
19 (дев'ятнадцять) аркушів


Начальник
КП «ШЕУ ПОДІЛЬСЬКОГО РАЙОНУ»




О.І. Хмарський

Директор
ТОВ «АУДІТ-ВІД та К°»




В.Л. Іоффе